

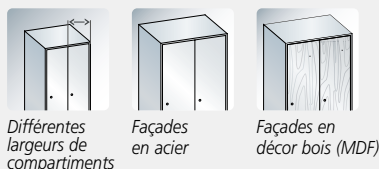
# S 3000 *Erolo*

## Voici ce qu'offrent les garde-robes ouvertes :

- Construction en acier durable
  - Portes en acier à une paroi lisses
  - Alternative : Portes décor en MDF en bouleau, merisier ou Wengé avec chant droit noir
  - Porte-étiquettes en plastique disponible en option, n° de com. 8500-15, voir page 363
  - Chaque casier avec serrure à cylindre et deux clés
  - Le porte-chapeaux et les grilles porte-chaussures sont anthracite RAL 7021
- Les tablettes sont généralement de la même couleur que le corps de l'armoire.
- La livraison est effectuée à l'état démonté avec instructions de montage détaillées pour un montage simple par le client.



N° de com. 49410-00  
+ 4940-20 (socle)



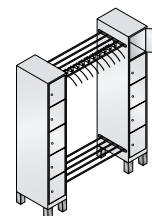
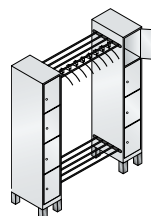
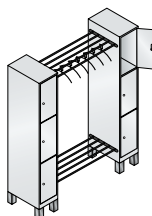
Différentes largeurs de compartiments

Façades en acier

Façades en décor bois (MDF)

## Garde-robe sur pieds, largeur de compartiment 300 mm

sur pieds de 150 mm de hauteur, profondeur 500 mm. Garde-robe composée de deux armoires-casiers, avec au centre une tablette porte-chapeaux et une grille porte-chaussures en tube carré, avec 6, 8 ou 10 cintres en plastique noir



### 1. Dimensions et matériau de porte

	1600	1600	1600
Largeur	1600	1600	1600
Hauteur	1850	1850	1850
Compartiments	2 x 300	2 x 300	2 x 300
Dimensions utiles par porte (H x L x P) :	510 x 230 x 465 mm	375 x 230 x 465 mm	295 x 230 x 465 mm
Armoires à casiers	à 3 casiers mod. 49010-103	à 4 casiers mod. 49010-104	à 5 casiers mod. 49010-105
Nombre de personnes	6	8	10
RSC	6	6	8
N° de com.	<b>49406-00</b>	<b>49408-00</b>	<b>49410-00</b>



Portes en acier



Portes décor en MDF

Épaisseur 18 mm			
+ N° de com.	+ 494060-750	+ 494080-750	+ 494100-750



Portes décor en HPL

Épaisseur 13 mm			
+ N° de com.	+ 494060-730	+ 494080-730	+ 494100-730

### 2. Couleur du corps (voir vue d'ensemble des coloris à la fin du catalogue)



Veillez faire votre choix .....

539

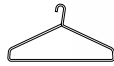
# Garde-robes ouvertes

**+ Socle**  
à la place des pieds,  
version en acier,  
hauteur 100 mm,  
de la couleur du  
corps, avec ou  
sans réglage de  
la hauteur



Modèle	sans réglage de la hauteur	avec réglage de la hauteur
Hauteur d'armoire	+ 1800	+ 1800
+ N° de com.	+ 4940-20	+ 4940-21

**+ Cintre spécial**  
noir, à monter



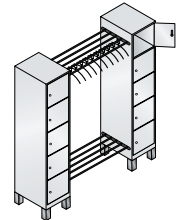
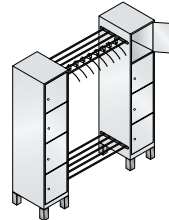
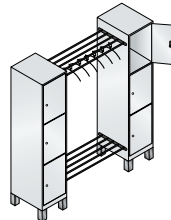
Modèle	Plastique
+ N° de com.	+ 8078-703



N° de com. 49410-02  
+ 494102-750 (portes décor MDF)

## Garde-robe sur pieds, largeur de compartiment 400 mm

sur pieds de 150 mm de hauteur, profondeur 500 mm. Garde-robe composée de deux armoires-casiers, avec au centre une tablette porte-chapeaux et une grille porte-chaussures en tube carré, avec 6, 8 ou 10 cintres en plastique noir



1. Dimensions et matériau de porte	Largeur	1800	1800	1800
	Hauteur	1850	1850	1850
Compartiments	2 x 400	2 x 400	2 x 400	
Dimensions utiles par porte (H x L x P) :	510 x 330 x 465 mm	375 x 330 x 465 mm	295 x 330 x 465 mm	
Armoires à casiers	à 3 casiers mod. 49010-123	à 4 casiers mod. 49010-124	à 5 casiers mod. 49010-125	
Nombre de personnes	6	8	10	
RSC	8	8	10	
N° de com.	<b>49406-02</b>	<b>49408-02</b>	<b>49410-02</b>	

Portes en acier



<b>+ Portes décor en MDF</b>	Épaisseur 18 mm + N° de com.	+ 494062-750	+ 494082-750	+ 494102-750
<b>+ Portes décor en HPL</b>	Épaisseur 13 mm + N° de com.	+ 494062-730	+ 494082-730	+ 494102-730

**3. Couleur de porte** (ou décor de porte sur le modèle en MDF ou HPL)



Veillez faire votre choix .....

539

## Décors et plateaux en verre\*


### Mélangé

pour armoires demi-hauteur, avec chant droit de 25 mm




### Façades de décor (haute densité HPL) massives

pour portes « Evolo », « Cambio » et « Prefino », avec chant arrondi, noir, 13 mm




### Façades décor (moyenne densité)

pour portes « Evolo », chant noir, 18 mm



### Façades en verre

pour portes « Prefino », en verre de sécurité émaillé coloré, 8 mm



#### \* Remarques importantes :

Tous les décors d'un modèle de plateau peuvent être choisis librement sans supplément ! Les tons unis et les décors bois ne présentent pas de différence de tarif.

Les décors et les plateaux en verre de cette page s'appliquent exclusivement à la partie du catalogue vestiaire et armoires vestiaires.



## Coloris

### Groupe de couleurs 0 (sans supplément)



### Groupe de couleurs I (sans supplément pour les façades si le corps correspond au groupe de couleurs 0)



### Groupe de couleurs II (sans supplément pour les façades si le corps correspond au groupe de couleurs 0)



## Nous vous simplifions la vie !

- **Aucun supplément pour le groupe de couleurs 0**
  - Les suppléments des groupes de couleurs I et II sont indiqués dans le tableau ci-dessous
  - Le référence de supplément par couleur (RSC) du produit est indiqué plus tôt dans le catalogue, dans le tableau de commande
- En cas de revêtement bicolore (corps et façades différents), la formule suivante s'applique :

- **Le revêtement du corps détermine le supplément de prix**

Vos avantages :

- **Un calcul simplifié du supplément couleur à l'aide de la couleur du corps uniquement**
- Plus de 100 coloris et combinaisons de couleurs sans supplément !

### Suppléments couleurs

Référence du supplément de couleur RSC	Supplément / pièce groupe de couleurs I	Supplément / pièce groupe de couleurs II
1		
2		
3		
4		
5		
6		
7		
8		
9		
10		
11		
12		
13		
14		
15		

## Acier, verre, bois – une combinaison géniale.

Ces pages dépliantes vous présentent le concept de couleurs valable pour les parties du catalogue

■ **Armoires, établis et étagères** (aménagements de service)

■ **Vestiaires et penderies**



### **Revêtements de couleurs pour l'acier**

*Nous vous proposons de série de nombreux revêtements séduisants pour l'acier.*

*Nous répondons par ailleurs à tous vos souhaits en matière de couleurs.*



### **Décors**

*Les façades et les plateaux aspect bois sont disponibles dans plusieurs modèles. En plus de la palette, nous vous proposons si besoin la surface décor ou placage souhaitée.*



### **Coloris du verre**

*Les portes en verre des armoires vestiaires Prefino sont disponibles dans différents coloris de verre émaillé.*



**Attention:** Les châssis sont livrés, de manière standard, dans la teinte anthracite. Les tablettes, les cadres de suspension etc. sont toujours revêtus dans la couleur gris clair. Les tablettes zinguées n'ont pas de revêtement.

**Sous réserve d'écarts de couleur qui ne pourront justifier une réclamation. Toute responsabilité pour des erreurs et vices d'impression est exclue.**

**Les tableaux de couleurs ne sont qu'une aide pour évaluer l'aspect approximatif d'une couleur. Pour des informations plus précises, veuillez consulter la carte des couleurs RAL et/ou les échantillons originaux.**

**Remarques importantes :**

Tous les décors, les couleurs et les surfaces représentés peuvent être livrés en série. D'autres modèles (par exemple pour des aménagements de projets) sont disponibles sur demande.

D'autres teintes RAL ou RDS ainsi que « l'acier nature » doivent également faire l'objet d'une demande en fonction du nombre.

RDS = RAL-Design-System

Le système de suppléments de couleurs de la page 540 s'applique uniquement aux meubles pour lesquels les structures et les façades sont revêtues dans une seule teinte.

Pour toute question relative à d'autres variantes (par ex. différentes couleurs de portes sur une seule et même armoire), veuillez faire une demande relative à votre projet.