

S 5000 Resisto

Les avantages des armoires d'appoint de la série S 5000 Resisto :

- Construction en acier durable
- Tous les compartiments offrent un accès facile pour les enfants. Ces armoires sont par conséquent parfaitement adaptées aux écoles primaires et maternelles
- 3 profondeurs différentes : 540, 640 et 740 mm (profondeurs de structure 480, 580 et 680 mm)
- **Les profondeurs 640 et 740 sont par ex. idéales pour le rangement de sacs de sport volumineux**



Portes « anti-vandalisme »



Limiteur d'ouverture de porte intégré



Ajustement de la hauteur



Suspension de porte avec charnière à espagnolette

- Armoires à casiers verrouillables avec plateau décor en mélaminé, épaisseur 19 mm
- Toutes les armoires sont dotées d'un socle esthétique de 100 mm de hauteur de couleur identique au corps et d'un réglage de la hauteur sur 30 mm
- **Portes spéciales en acier de 1,5 mm d'épaisseur, bombées vers l'avant, parfaitement stables et « anti-vandalisme »**
- Ouverture de la porte à droite avec charnière à espagnolette robuste
- Chaque porte est dotée d'une serrure à cylindre et de 2 clés
- Limiteur d'ouverture de porte à 80° intégré et fixation murale de série
- Autres fermetures possibles sur demande, par ex. serrure automatique à monnaie ou systèmes de fermeture électroniques
- Armoires dotées d'orifices d'aération sur la paroi arrière et d'une cale murale de 20 mm
- Plateaux de série avec saillie de 20 mm sur l'arrière

Armoires à casiers verrouillables avec portes en continu

sur socle de 100 mm de hauteur, à l'intérieur 1 triangle de penderie à 3 crochets coulissants par casier, avec plateau décor en mélaminé, hauteur 1070 mm

1. Dimensions et modèle

	770	770	770	1150	1150	1150
Largeur	770	770	770	1150	1150	1150
Profondeur	540	640	740	540	640	740
Casiers	2	2	2	3	3	3
Dimensions utiles par porte H x L x P :	870 x 320 x 460	870 x 320 x 560	870 x 320 x 660	870 x 320 x 460	870 x 320 x 560	870 x 320 x 660
Description	avec 2 casiers juxtaposés			avec 3 casiers juxtaposés		
RSC	5	5	5	6	6	6
N° de com.	8271-272	8271-273	8271-274	8271-372	8271-373	8271-374



N° de com. 8472-372
+ 8573-7372 (plateau mélaminé sans saillie sur l'arrière)



N° de com. 8573-372
+ 8573-7372 (plateau mélaminé sans saillie sur l'arrière)

Armoires d'appoint

Cette série offre le « plus » en matière de volume et convient ainsi parfaitement pour les besoins importants en rangement



« Anti-vandalisme » :
Les portes en acier de 1,5 mm d'épaisseur bombées vers l'avant confèrent aux modèles Resisto une stabilité exceptionnelle



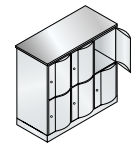
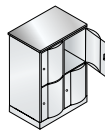
Plateau :
les plateaux en mélaminé très résistants protègent la partie supérieure des armoires mi-hautes



Armoires à casiers verrouillables

avec 2 casiers superposés

sur socle de 100 mm de hauteur, avec plateau décor en mélaminé, hauteur 1070 mm



1. Dimensions et modèle

Largeur	770	770	770	1150	1150	1150
Profondeur	540	640	740	540	640	740
Casiers	4	4	4	6	6	6
Dimensions utiles par porte H x L x P :	420 x 320 x 460	420 x 320 x 560	420 x 320 x 660	420 x 320 x 460	420 x 320 x 560	420 x 320 x 660
Description	avec 2 casiers juxtaposés			avec 3 casiers juxtaposés		

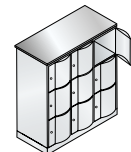
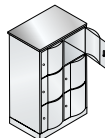


RSC	5	5	5	6	6	6
N° de com.	8472-272	8472-273	8472-274	8472-372	8472-373	8472-374

Armoires à casiers verrouillables

avec 3 casiers superposés

sur socle de 100 mm de hauteur, avec plateau décor en mélaminé, hauteur 1250 mm



1. Dimensions et modèle

Largeur	770	770	770	1150	1150	1150
Profondeur	540	640	740	540	640	740
Casiers	6	6	6	9	9	9
Dimensions utiles par porte H x L x P :	336 x 320 x 460	336 x 320 x 560	336 x 320 x 660	336 x 320 x 460	336 x 320 x 560	336 x 320 x 660
Description	avec 2 casiers juxtaposés			avec 3 casiers juxtaposés		



RSC	5	5	5	6	6	6
N° de com.	8573-272	8573-273	8573-274	8573-372	8573-373	8573-374

2. Coloris de corps et de porte, décor de plateau



Veillez faire votre choix (voir vue d'ensemble des coloris à la fin du catalogue) 539

+ Plateaux

sans saillie sur l'arrière 474

+ Accessoires

Fermetures, modules pour toit incliné 474

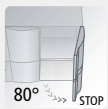
S 5000 *Resisto*

Voici ce qu'offre la série S 5000 Resisto :

- Construction en acier durable
- 2, 4 ou 5 casiers superposés, 3 profondeurs différentes : 540, 640 et 740 mm (profondeurs de structure 480, 580 et 680 mm)
- Toutes les armoires sont dotées d'un socle esthétique de 100 mm de hauteur de couleur identique au corps et d'une régulation du niveau de 30 mm
- **Portes spéciales en acier de 1,5 mm d'épaisseur, bombées vers l'avant, parfaitement stables et « anti-vandalisme »**
- Ouverture de la porte à droite avec charnière à espagnolette robuste
- Chaque porte est dotée d'une serrure à cylindre et de 2 clés
- Limiteur d'ouverture de porte à 80° intégré avec amortisseur de butée soft et fixation murale de série
- Autres fermetures possibles sur demande, par ex. serrure automatique à monnaie ou systèmes de fermeture électroniques
- Armoires dotées d'orifices d'aération sur la paroi arrière et d'une cale murale de 20 mm



Portes « anti-vandalisme »



Limiteur d'ouverture de porte intégré



Ajustement de la hauteur



Suspension de porte avec charnière à espagnolette

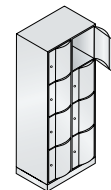


740 mm de profondeur :
Le modèle Resisto très spacieux de 740 mm de profondeur permet le rangement facile de sacs de sport très volumineux.

Armoires à casiers verrouillables

avec 4 casiers superposés

sur socle de 100 mm de hauteur, hauteur 1950 mm



1. Dimensions et modèle

	396	396	396	770	770	770
Largeur	396	396	396	770	770	770
Profondeur	540	640	740	540	640	740
Casiers	4	4	4	8	8	8
Dimensions utiles par porte H x L x P :	420 x 320 x 460	420 x 320 x 560	420 x 320 x 660	420 x 320 x 460	420 x 320 x 560	420 x 320 x 660
Description	4 casiers			2 casiers juxtaposés		

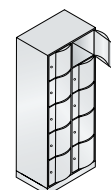
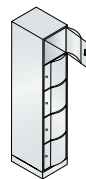


RSC	4	4	4	6	6	6
N° de com.	8470-172	8470-173	8470-174	8470-272	8470-273	8470-274

Armoires à casiers verrouillables

avec 5 casiers superposés

sur socle de 100 mm de hauteur, hauteur 1950 mm



1. Dimensions et modèle

	396	396	396	770	770	770
Largeur	396	396	396	770	770	770
Profondeur	540	640	740	540	640	740
Casiers	5	5	5	10	10	10
Dimensions utiles par porte H x L x P :	336 x 320 x 460	336 x 320 x 560	336 x 320 x 660	336 x 320 x 460	336 x 320 x 560	336 x 320 x 660
Description	5 casiers			2 casiers juxtaposés		



RSC	4	4	4	6	6	6
N° de com.	8570-172	8570-173	8570-174	8570-272	8570-273	8570-274

2. Coloris de corps et de porte (voir vue d'ensemble des coloris à la fin du catalogue)

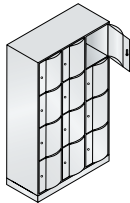
Veuillez faire votre choix 539

Module de toit incliné
 et équipements supplémentaires..... 474

Armoires à casiers verrouillables

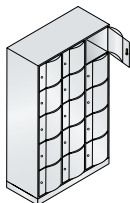


N° de com. 8470-272



N° de com. 8570-372

1.	1150	1150	1150
	540	640	740
	12	12	12
	420 x 320 x 460	420 x 320 x 560	420 x 320 x 660
	3 casiers juxtaposés		
	8	8	8
	8470-372	8470-373	8470-374



1.	1150	1150	1150
	540	640	740
	15	15	15
	336 x 320 x 460	336 x 320 x 560	336 x 320 x 660
	3 casiers juxtaposés		
	8	8	8
	8570-372	8570-373	8570-374



+ **Autres accessoires**
Fermetures, panneaux à code 475

Armoires à grande capacité à casiers verrouillables

deux niveaux

sur socle de 100 mm de hauteur, à l'intérieur
1 tringle de penderie et 3 crochets coulissants
par casier, hauteur 1950 mm

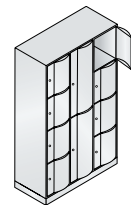
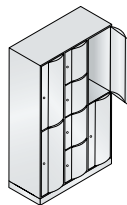


1. Dimensions et modèle	396		396		770		770	
	Largeur	396	396	396	770	770	770	
Profondeur	540	640	740	540	640	740		
Casiers	2	2	2	4	4	4		
Dimensions utiles par porte H x L x P :	870 x 320 x 460	870 x 320 x 560	870 x 320 x 660	870 x 320 x 460	870 x 320 x 560	870 x 320 x 660		
Description	2 casiers			2 casiers juxtaposés				
RSC	4	4	4	6	6	6		
N° de com.	8270-172	8270-173	8270-174	8270-272	8270-273	8270-274		



Armoires combinées de grande taille à casiers verrouillables

sur socle de 100 mm de hauteur,
hauteur 1950 mm

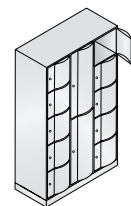
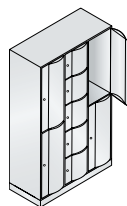


1. Dimensions et modèle	1150		1150		1150		1150	
	Largeur	1150	1150	1150	1150	1150	1150	
Profondeur	540	640	740	540	640	740		
Dimensions utiles par porte H x L x P :	420/870 x 320 x 460	420/870 x 320 x 560	420/870 x 320 x 660	420/870 x 320 x 460	420/870 x 320 x 560	420/870 x 320 x 660		
Description	avec 2 + 4 + 2 casiers, 1 tringle de penderie et 3 crochets coulissants à l'intérieur de chaque grand compartiment			avec 4 + 2 + 4 casiers, 1 tringle de penderie et 3 crochets coulissants à l'intérieur de chaque grand compartiment				
RSC	8	8	8	8	8	8		
N° de com.	8070-3722	8070-3732	8070-3742	8070-3723	8070-3733	8070-3743		




Armoires combinées de grande taille à casiers verrouillables

sur socle de 100 mm de hauteur,
hauteur 1950 mm



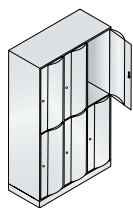
1. Dimensions et modèle	1150		1150		1150		1150	
	Largeur	1150	1150	1150	1150	1150	1150	
Profondeur	540	640	740	540	640	740		
Dimensions utiles par porte H x L x P :	336/870 x 320 x 460	336/870 x 320 x 560	336/870 x 320 x 660	336/870 x 320 x 460	336/870 x 320 x 560	336/870 x 320 x 660		
Description	avec 2 + 5 + 2 casiers, 1 tringle de penderie et 3 crochets coulissants à l'intérieur de chaque grand compartiment			avec 5 + 2 + 5 casiers, 1 tringle de penderie et 3 crochets coulissants à l'intérieur de chaque grand compartiment				
RSC	8	8	8	8	8	8		
N° de com.	8070-3720	8070-3730	8070-3740	8070-3721	8070-3731	8070-3741		



2. Coloris de corps et de porte (voir vue d'ensemble des coloris à la fin du catalogue)
 Veuillez faire votre choix 539

+ Module de toit incliné
 et accessoires..... 474

Armoires à grande capacité à casiers verrouillables



1.	1150	1150	1150
	540	640	740
	6	6	6
	870 x 320 x 460	870 x 320 x 560	870 x 320 x 660
	3 casiers juxtaposés		
	8	8	8
	8270-372	8270-373	8270-374



*N° de com. 8270-272
avec équipement spécial
(serrures Safe-O-Tronic)*

Armoires à grande capacité à casiers verrouillables

Ces armoires offrent le « plus » en matière de volume – Conviennent par ex. pour le rangement des sacs dans un centre de fitness, les sacs de sport volumineux s’y intégrant sans problème, ou pour le rangement des cartables dans les écoles.



N° de com. 8070-3743

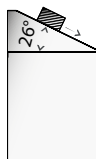


*N° de com. 8070-3740
avec équipement spécial (serrures Safe-O-Tronic)*

S 5000 *Resisto*

Module de toit incliné

env. 230 mm de hauteur sur l'arrière,
à monter ultérieurement,
prévient les oublis d'objets
sur l'armoire, profondeur de corps
480/580/680 mm




pour largeur d'armoire	396			770			1150		
pour profondeur de corps	480	580	680	480	580	680	480	580	680
RSC	1	1	1	1	1	1	1	1	1
N° de com.	8504-172	8504-173	8504-174	8504-272	8504-273	8504-274	8504-372	8504-373	8504-374

Plateaux sans saillie sur l'arrière

en affleurement avec le corps sur
tous les côtés, pour les armoires
d'appoint des pages 468/469.

Merci d'indiquer le décor de
plateau, voir p. 539



Plateau mélaminé


pour largeur d'armoire	770			1150		
Profondeur de plateau	480	580	680	480	580	680
Épaisseur 19 mm						
+ N° de com.	+ 8573-7272	+ 8573-7273	+ 8573-7274	+ 8573-7372	+ 8573-7373	+ 8573-7374



Décors et plateaux en verre*


Méla miné

pour armoires demi-hauteur, avec chant droit de 25 mm




Façades de décor (haute densité HPL) massives

pour portes « Evolo », « Cambio » et « Prefino », avec chant arrondi, noir, 13 mm




Façades décor (moyenne densité)

pour portes « Evolo », chant noir, 18 mm



Façades en verre

pour portes « Prefino », en verre de sécurité émaillé coloré, 8 mm



* Remarques importantes :


Tous les décors d'un modèle de plateau peuvent être choisis librement sans supplément ! Les tons unis et les décors bois ne présentent pas de différence de tarif.

Les décors et les plateaux en verre de cette page s'appliquent exclusivement à la partie du catalogue vestiaire et armoires vestiaires.



Coloris

Groupe de couleurs 0 (sans supplément)



Groupe de couleurs I (sans supplément pour les façades si le corps correspond au groupe de couleurs 0)



Groupe de couleurs II (sans supplément pour les façades si le corps correspond au groupe de couleurs 0)



Nous vous simplifions la vie !

- **Aucun supplément pour le groupe de couleurs 0**
 - Les suppléments des groupes de couleurs I et II sont indiqués dans le tableau ci-dessous
 - Le référence de supplément par couleur (RSC) du produit est indiqué plus tôt dans le catalogue, dans le tableau de commande
- En cas de revêtement bicolore (corps et façades différents), la formule suivante s'applique :

- **Le revêtement du corps détermine le supplément de prix**

Vos avantages :

- **Un calcul simplifié du supplément couleur à l'aide de la couleur du corps uniquement**
- Plus de 100 coloris et combinaisons de couleurs sans supplément !

Suppléments couleurs

Référence du supplément de couleur RSC	Supplément / pièce groupe de couleurs I	Supplément / pièce groupe de couleurs II
1		
2		
3		
4		
5		
6		
7		
8		
9		
10		
11		
12		
13		
14		
15		

Acier, verre, bois – une combinaison géniale.

Ces pages dépliantes vous présentent le concept de couleurs valable pour les parties du catalogue

■ **Armoires, établis et étagères** (aménagements de service)

■ **Vestiaires et penderies**



Revêtements de couleurs pour l'acier


Nous vous proposons de série de nombreux revêtements séduisants pour l'acier.

Nous répondons par ailleurs à tous vos souhaits en matière de couleurs.



Décors

Les façades et les plateaux aspect bois sont disponibles dans plusieurs modèles. En plus de la palette, nous vous proposons si besoin la surface décor ou placage souhaitée.



Coloris du verre

Les portes en verre des armoires vestiaires Prefino sont disponibles dans différents coloris de verre émaillé.



Attention: Les châssis sont livrés, de manière standard, dans la teinte anthracite. Les tablettes, les cadres de suspension etc. sont toujours revêtus dans la couleur gris clair. Les tablettes zinguées n'ont pas de revêtement.

Sous réserve d'écarts de couleur qui ne pourront justifier une réclamation. Toute responsabilité pour des erreurs et vices d'impression est exclue.

Les tableaux de couleurs ne sont qu'une aide pour évaluer l'aspect approximatif d'une couleur. Pour des informations plus précises, veuillez consulter la carte des couleurs RAL et/ou les échantillons originaux.

Remarques importantes :

Tous les décors, les couleurs et les surfaces représentés peuvent être livrés en série. D'autres modèles (par exemple pour des aménagements de projets) sont disponibles sur demande.

D'autres teintes RAL ou RDS ainsi que « l'acier nature » doivent également faire l'objet d'une demande en fonction du nombre.

RDS = RAL-Design-System

Le système de suppléments de couleurs de la page 540 s'applique uniquement aux meubles pour lesquels les structures et les façades sont revêtues dans une seule teinte.

Pour toute question relative à d'autres variantes (par ex. différentes couleurs de portes sur une seule et même armoire), veuillez faire une demande relative à votre projet.