



N° de com. 46210-20
+ 4600-716 (façade latérale en acier)

A Armoires à 2 casiers superposés

sur pieds de hauteur 100 mm, profondeur 500 mm. Dimensions utiles par porte : 895 x 262/362 x 478 mm (H x L x P), chaque compartiment équipé d'une tringle de penderie et de 4 crochets



1. Dimensions et matériau de porte



	300	400	600
Largeur	300	400	600
Hauteur	1950	1950	1950
Compartiments	1 x 300	1 x 400	2 x 300
RSC	2	3	4
N° de com.	46210-10	46210-12	46210-20



	300	400	600
Portes décor en HPL	+ 46110-730	+ 46112-730	+ 46120-730



	300	400	600
Portes en verre	+ 46210-750	+ 46212-750	+ 46220-750

2. Couleur du corps (voir vue d'ensemble des coloris à la fin du catalogue)

Veuillez faire votre choix 539

3. Couleur de porte (ou décor de porte sur le modèle HPL)

Veuillez faire votre choix 539

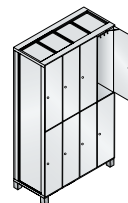
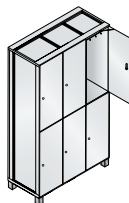
+ B Façade latérale en acier utilisable à gauche ou à droite.

Une façade est nécessaire par rangée d'armoire pour chaque côté extérieur visible.

Hauteur	1850
Profondeur	500
RSC	1
+ N° de com.	+ 4600-716

+ Accessoires

Équipements supplémentaires, fermetures..... 444 - 451



1.

800	900	1200	1200
1950	1950	1950	1950
2 x 400	3 x 300	3 x 400	4 x 300
5	5	6	6
46210-22	46210-30	46210-32	46210-40

+

+ 46122-730	+ 46130-730	+ 46132-730	+ 46140-730
-------------	-------------	-------------	-------------

+

+ 46222-750	+ 46230-750	+ 46232-750	+ 46240-750
-------------	-------------	-------------	-------------

+

Socle
à la place des pieds,
modèle en acier,
hauteur 100 mm,
réglable en hauteur
sur env. 60 mm

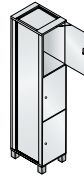
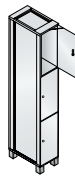
Couleur (standard)	Anthracite RAL 7021
Hauteur d'armoire	1950
N° de com.	...2.-..



S 7000 Prefino

A Armoires à 3 casiers superposés

sur pieds de 100 mm de hauteur, profondeur 500 mm. Dimensions utiles par porte : 590 x 262/362 x 478 mm (H x L x P), sans aménagement intérieur



1. Dimensions et matériau de porte



	300	400	600	800
Largeur	300	400	600	800
Hauteur	1950	1950	1950	1950
Compartiments	1 x 300	1 x 400	2 x 300	2 x 400
RSC	3	4	5	6
N° de com.	46310-10	46310-12	46310-20	46310-22



	300	400	600	800
Épaisseur 13 mm + N° de com.	+ 46110-730	+ 46112-730	+ 46120-730	+ 46122-730

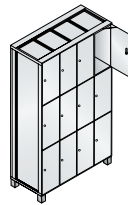
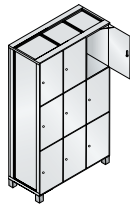
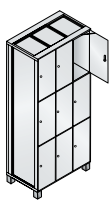


	300	400	600	800
Épaisseur 8 mm + N° de com.	+ 46310-750	+ 46312-750	+ 46320-750	+ 46322-750



N° de com. 46310-22
+ 4600-716 (façade latérale en acier)

Armoires à casiers



1.	900	1200	1200
	1950	1950	1950
	3 x 300	3 x 400	4 x 300
	6	7	8
	46310-30	46310-32	46310-40



+	+ 46130-730	+ 46132-730	+ 46140-730
+	+ 46330-750	+ 46332-750	+ 46340-750

2. Couleur du corps (voir vue d'ensemble des coloris à la fin du catalogue)

 Veuillez faire votre choix **539**

3. Couleur de porte (ou décor de porte sur le modèle HPL+couleur du verre)

 Veuillez faire votre choix **539**

+ **Façade latérale en acier** utilisable à gauche ou à droite.
B **Une façade est nécessaire par rangée d'armoire pour chaque côté extérieur visible.**

Hauteur	1850
Profondeur	500
RSC	1
+ N° de com.	+ 4600-716

+ **Socle** à la place des pieds, modèle en acier, hauteur 100 mm, réglable en hauteur sur env. 60 mm

Couleur (standard)	Anthracite RAL 7021
Hauteur d'armoire	1950
N° de com.	...2.-.



+ **Accessoires**
 Équipements supplémentaires, fermetures..... **444** - **451**

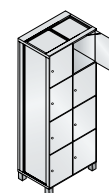
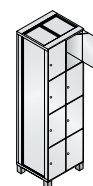
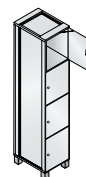


N° de com. 46320-30
 + 46130-730 (portes décor HPL Wengé)
 + 4600-716 (façade latérale en acier)



A Armoires à 4 casiers superposés

sur pieds de 100 mm de hauteur, profondeur 500 mm. Dimensions utiles par porte : 437 x 262/362 x 478 mm (H x L x P), sans aménagement intérieur



1. Dimensions et matériau de porte



	300	400	600	800
Largeur	300	400	600	800
Hauteur	1950	1950	1950	1950
Compartiments	1 x 300	1 x 400	2 x 300	2 x 400
RSC	3	4	5	6
N° de com.	46410-10	46410-12	46410-20	46410-22



	300	400	600	800
Épaisseur 13 mm + N° de com.	+ 46110-730	+ 46112-730	+ 46120-730	+ 46122-730



	300	400	600	800
Épaisseur 8 mm + N° de com.	+ 46410-750	+ 46412-750	+ 46420-750	+ 46422-750

2. Couleur du corps (voir vue d'ensemble des coloris à la fin du cata-

logue) Veuillez faire votre choix 539

3. Couleur de porte (ou décor de porte sur le modèle HPL)

Veuillez faire votre choix 539

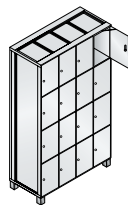
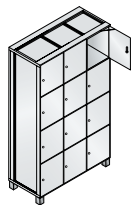
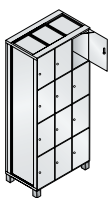


+ **Façade latérale en acier** utilisable à gauche ou à droite.
B Une façade est nécessaire par rangée d'armoire pour chaque côté extérieur visible.

Hauteur	1850
Profondeur	500
RSC	1
+ N° de com.	+ 4600-716



N° de com. 46420-40
 + 4600-716 (façade latérale en acier)



1.	900	1200	1200
	1950	1950	1950
	3 x 300	3 x 400	4 x 300
	6	7	8
	46410-30	46410-32	46410-40

+	+ 46130-730	+ 46132-730	+ 46140-730
---	-------------	-------------	-------------

+	+ 46430-750	+ 46432-750	+ 46440-750
---	-------------	-------------	-------------

+ **Accessoires**
 Équipements supplémentaires, fermetures [444](#) [451](#)

+ **Soacle**
 à la place des pieds, modèle en acier, hauteur 100 mm, réglable en hauteur sur env. 60 mm

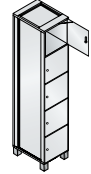
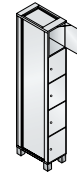


Couleur (standard)	Anthracite RAL 7021
Hauteur d'armoire	1950
N° de com.	...2.-..



A Armoires à 5 casiers superposés

sur **pieds** de 100 mm de hauteur, profondeur 500 mm. Dimensions utiles par porte : 346 x 262/362 x 478 mm (H x L x P), sans aménagement intérieur



1. Dimensions et matériau de porte

Portes en acier



	300	400	
Largeur	300	400	
Hauteur	1950	1950	
Compartiments	1 x 300	1 x 400	
RSC	4	5	
N° de com.	46510-10	46510-12	



Portes décor en HPL



Épaisseur 13 mm			
+ N° de com.	+ 46110-730	+ 46112-730	



Portes en verre



Épaisseur 8 mm			
+ N° de com.	+ 46510-750	+ 46512-750	

2. Couleur du corps (voir vue d'ensemble des coloris à la fin du catalogue)

Veuillez faire votre choix **539**

3. Couleur de porte (ou décor de porte sur le modèle HPL)

Veuillez faire votre choix **539**

+ Façade latérale en acier utilisable à gauche ou à droite.



Une façade est nécessaire par rangée d'armoire pour chaque côté extérieur visible.

Hauteur	1850
Profondeur	500
RSC	1
+ N° de com.	+ 4600-716



Socle à la place des pieds, modèle en acier, hauteur 100 mm, réglable en hauteur sur env. 60 mm

Couleur (standard)	Anthracite RAL 7021
Hauteur d'armoire	1950
N° de com.	...2.-..

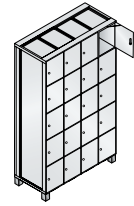
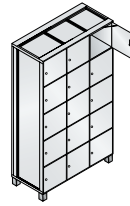
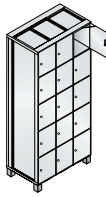
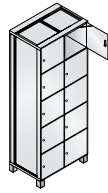


Accessoires

Équipements supplémentaires, fermetures..... **444** | **451**



Armoires à casiers



1.	600	800	900	1200	1200
	1950	1950	1950	1950	1950
	2 x 300	2 x 400	3 x 300	3 x 400	4 x 300
	6	7	8	9	10
	46510-20	46510-22	46510-30	46510-32	46510-40

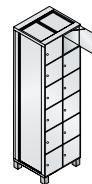
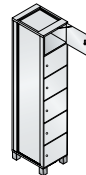
+	+ 46120-730	+ 46122-730	+ 46130-730	+ 46132-730	+ 46140-730
---	-------------	-------------	-------------	-------------	-------------

+	+ 46520-750	+ 46522-750	+ 46530-750	+ 46532-750	+ 46540-750
---	-------------	-------------	-------------	-------------	-------------



A Armoires à 6 casiers superposés

sur pieds de 100 mm de hauteur, profondeur 500 mm. Dimensions utiles par porte : 285 x 262/362 x 478 mm (H x L x P), sans aménagement intérieur

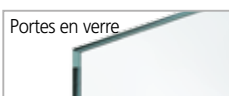


1. Dimensions et matériau de porte

	300	400	600
Largeur	300	400	600
Hauteur	1950	1950	1950
Compartiments	1 x 300	1 x 400	2 x 300
RSC	4	5	6
N° de com.	46610-10	46610-12	46610-20



Portes décor en HPL	Épaisseur 13 mm + N° de com.	+ 46110-730	+ 46112-730	+ 46120-730
---------------------	------------------------------	-------------	-------------	-------------



Portes en verre	Épaisseur 8 mm + N° de com.	+ 46610-750	+ 46612-750	+ 46620-750
-----------------	-----------------------------	-------------	-------------	-------------

2. Couleur du corps (voir vue d'ensemble des coloris à la fin du catalogue)

Veuillez faire votre choix 539

3. Couleur de porte (ou décor de porte sur le modèle HPL)

Veuillez faire votre choix 539

+ Façade latérale en acier utilisable à gauche ou à droite.



Une façade est nécessaire par rangée d'armoire pour chaque côté extérieur visible.

Hauteur	1850
Profondeur	500
RSC	1
+ n° de com.	+ 4600-716

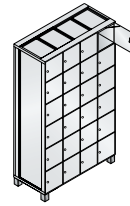
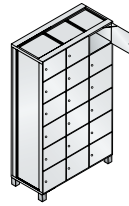
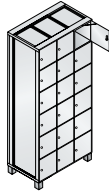
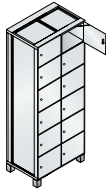
+ Accessoires

Équipements supplémentaires, fermetures..... 444 - 451



N° de com. 46620-32
+ 46132-730 (portes décor HPL bouleau)
+ 4600-716 (façade latérale en acier)

Armoires à casiers



1.	800	900	1200	1200
	1950	1950	1950	1950
	2 x 400	3 x 300	3 x 400	4 x 300
	7	8	9	10
	46610-22	46610-30	46610-32	46610-40
+	+ 46122-730	+ 46130-730	+ 46132-730	+ 46140-730
+	+ 46622-750	+ 46630-750	+ 46632-750	+ 46640-750

+ **Socle**
 à la place des pieds,
 modèle en acier,
 hauteur 100 mm,
 réglable en hauteur
 sur env. 60 mm

Couleur (standard)	Anthracite RAL 7021
Hauteur d'armoire	1950
N° de com.	..2.-..



Décors et plateaux en verre*


Mélangé

pour armoires demi-hauteur, avec chant droit de 25 mm




Façades de décor (haute densité HPL) massives

pour portes « Evolo », « Cambio » et « Prefino », avec chant arrondi, noir, 13 mm




Façades décor (moyenne densité)

pour portes « Evolo », chant noir, 18 mm



Façades en verre

pour portes « Prefino », en verre de sécurité émaillé coloré, 8 mm



* Remarques importantes :


Tous les décors d'un modèle de plateau peuvent être choisis librement sans supplément ! Les tons unis et les décors bois ne présentent pas de différence de tarif.

Les décors et les plateaux en verre de cette page s'appliquent exclusivement à la partie du catalogue vestiaire et armoires vestiaires.



Coloris

Groupe de couleurs 0 (sans supplément)



Groupe de couleurs I (sans supplément pour les façades si le corps correspond au groupe de couleurs 0)



Groupe de couleurs II (sans supplément pour les façades si le corps correspond au groupe de couleurs 0)



Nous vous simplifions la vie !

- **Aucun supplément pour le groupe de couleurs 0**
 - Les suppléments des groupes de couleurs I et II sont indiqués dans le tableau ci-dessous
 - Le référence de supplément par couleur (RSC) du produit est indiqué plus tôt dans le catalogue, dans le tableau de commande
- En cas de revêtement bicolore (corps et façades différents), la formule suivante s'applique :

- **Le revêtement du corps détermine le supplément de prix**

Vos avantages :

- **Un calcul simplifié du supplément couleur à l'aide de la couleur du corps uniquement**
- Plus de 100 coloris et combinaisons de couleurs sans supplément !

Suppléments couleurs

Référence du supplément de couleur RSC	Supplément / pièce groupe de couleurs I	Supplément / pièce groupe de couleurs II
1		
2		
3		
4		
5		
6		
7		
8		
9		
10		
11		
12		
13		
14		
15		

Acier, verre, bois – une combinaison géniale.

Ces pages dépliantes vous présentent le concept de couleurs valable pour les parties du catalogue

■ **Armoires, établis et étagères** (aménagements de service)

■ **Vestiaires et penderies**



Revêtements de couleurs pour l'acier


Nous vous proposons de série de nombreux revêtements séduisants pour l'acier.

Nous répondons par ailleurs à tous vos souhaits en matière de couleurs.



Décors

Les façades et les plateaux aspect bois sont disponibles dans plusieurs modèles. En plus de la palette, nous vous proposons si besoin la surface décor ou placage souhaitée.



Coloris du verre

Les portes en verre des armoires vestiaires Prefino sont disponibles dans différents coloris de verre émaillé.



Attention: Les châssis sont livrés, de manière standard, dans la teinte anthracite. Les tablettes, les cadres de suspension etc. sont toujours revêtus dans la couleur gris clair. Les tablettes zinguées n'ont pas de revêtement.

Sous réserve d'écarts de couleur qui ne pourront justifier une réclamation. Toute responsabilité pour des erreurs et vices d'impression est exclue.

Les tableaux de couleurs ne sont qu'une aide pour évaluer l'aspect approximatif d'une couleur. Pour des informations plus précises, veuillez consulter la carte des couleurs RAL et/ou les échantillons originaux.

Remarques importantes :

Tous les décors, les couleurs et les surfaces représentés peuvent être livrés en série. D'autres modèles (par exemple pour des aménagements de projets) sont disponibles sur demande.

D'autres teintes RAL ou RDS ainsi que « l'acier nature » doivent également faire l'objet d'une demande en fonction du nombre.

RDS = RAL-Design-System

Le système de suppléments de couleurs de la page 540 s'applique uniquement aux meubles pour lesquels les structures et les façades sont revêtues dans une seule teinte.

Pour toute question relative à d'autres variantes (par ex. différentes couleurs de portes sur une seule et même armoire), veuillez faire une demande relative à votre projet.