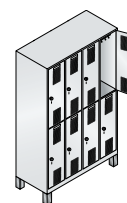




Armoires sur pieds

sur pieds de 150 mm de hauteur,
profondeur 500 mm.
Dimensions utiles par porte :
813 x 230/330 x 465 mm (H x L x P)



1. Dimensions et matériau de porte



Largeur	600	800	900	1200	1200	1600
Hauteur	1850	1850	1850	1850	1850	1850
Compartiments	2 x 300	2 x 400	3 x 300	3 x 400	4 x 300	4 x 400
RSC	4	5	5	6	6	8
N° de com.	49310-20	49310-22	49310-30	49310-32	49310-40	49310-42



Portes décor en MDF	Épaisseur 18 mm + n° de com.	+ 49220-750	+ 49222-750	+ 49230-750	+ 49232-750	+ 49240-750	+ 49242-750



Portes décor en HPL	Épaisseur 13 mm + N° de com.	+ 49220-730	+ 49222-730	+ 49230-730	+ 49232-730	+ 49240-730	+ 49242-730

2. Couleur de corps (voir vue d'ensemble des coloris à la fin du catalogue)

Veuillez faire votre choix **539**

3. Couleur de porte (ou décor de porte sur le modèle en MDF ou HPL)

Veuillez faire votre choix **539**

Armoires vestiaires à deux niveaux

Armoires vestiaires à deux niveaux avec fermeture à pêne rotatif

Armoires vestiaires, deux niveaux, 2 compartiments superposés, 1 porte par compartiment, tringle de penderie et 3 crochets coulissants, portes avec fermetures à pêne rotatif pour cadenas, portes décor avec limiteur d'ouverture de série.

Description générale de l'armoire, voir pages 368/369.



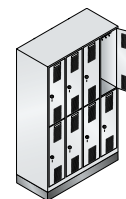
N° de com. 49320-30
+ 49230-750 (portes décor MDF)



N° de com. 49310-40

Armoires sur socle

sur socle de 100 mm de hauteur, profondeur 500 mm.
Dimensions utiles par porte :
813 x 230/330 x 465 mm (H x L x P)



1. Dimensions et matériau de porte	Largeur	600	800	900	1200	1200	1600
	Hauteur	1800	1800	1800	1800	1800	1800
Compartiments	2 x 300	2 x 400	3 x 300	3 x 400	4 x 300	4 x 400	
Portes en acier	RSC	4	5	5	6	6	8
	N° de com.	49320-20	49320-22	49320-30	49320-32	49320-40	49320-42

+ Portes décor en MDF	Épaisseur 18 mm						
	+ n° de com.	+ 49220-750	+ 49222-750	+ 49230-750	+ 49232-750	+ 49240-750	+ 49242-750
+ Portes décor en HPL	Épaisseur 13 mm						
	+ n° de com.	+ 49220-730	+ 49222-730	+ 49230-730	+ 49232-730	+ 49240-730	+ 49242-730

+ Accessoires	Équipements supplémentaires, fermetures.....	393	-	399
---------------	--	-----	---	-----

Armoires vestiaires à deux niveaux avec fermetures à pêne rotatif

Armoires vestiaires, deux niveaux, 2 compartiments superposés, 1 porte par compartiment, tringle de penderie et 3 crochets coulissants, portes avec fermeture à pêne rotatif pour cadenas. Lattes en hêtre de série pour modèles 49350, profil d'env. 60 x 35 mm, rabotées de tous les côtés, arrondies en haut, laque transparente avec des nuances de couleur naturelles. Lattes en plastique gris clair, gris-bleu ou anthracite disponibles sans supplément (couleur standard gris clair). Couleur standard du châssis du banc : Anthracite RAL 7021. Bancs avec patins réglables pour un ajustement simple de la hauteur (10 mm).

L'armoire et le banc sont livrés séparément pour un montage simple par le client.

Description générale de l'armoire, voir pages 368/369.



Le pêne de sécurité ne peut être forcé car il « patine » à l'état fermé, et n'offre ainsi pas de point d'attaque !

Le cylindre de fermeture ne s'enclenche qu'au moment du retrait du cadenas et la porte s'ouvre via une simple rotation du bouton de fermeture. Pour une épaisseur d'étrier de serrure de 6 à 8 mm.

De série sur toutes les armoires vestiaires Evolo !



N° de com. 49350-30

Armoires à banc intégré

Hauteur d'assise 420 mm, profondeur d'assise 315 mm, profondeur d'armoire 500/815 mm.
Dimensions utiles par porte :

813 x 230/330 x 465 mm (H x L x P)



1. Dimensions et matériau de porte	Largeur	600	800	900	1200	1200	1600
	Hauteur	2090	2090	2090	2090	2090	2090
Compartiments		2 x 300	2 x 400	3 x 300	3 x 400	4 x 300	4 x 400
Portes en acier	RSC	4	5	5	6	6	8
	N° de com.	49350-20	49350-22	49350-30	49350-32	49350-40	49350-42

+ Portes décor en MDF	Épaisseur 18 mm						
	+ N° de com.	+ 49220-750	+ 49222-750	+ 49230-750	+ 49232-750	+ 49240-750	+ 49242-750
+ Portes décor en HPL	Épaisseur 13 mm						
	+ N° de com.	+ 49220-730	+ 49222-730	+ 49230-730	+ 49232-730	+ 49240-730	+ 49242-730

2. Couleur du corps (voir vue d'ensemble des coloris à la fin du catalogue)

Veuillez faire votre choix 539

3. Couleur de porte (ou décor de porte sur le modèle en MDF ou HPL)

Veuillez faire votre choix 539

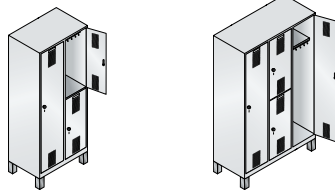
+ Grille porte-chaussures pour modèles 48350 394


Armoires combinées avec fermetures à pêne rotatif

Modèles 49600 avec fermetures à pêne rotatif, largeur de compartiment 400 mm. La solution idéale pour pouvoir proposer des compartiments à un ou deux étages dans une seule et même armoire ! **Armoires combinées, à un et deux niveaux, un niveau**: 1 porte par compartiment, tringle de penderie et trois crochets coulissants sur deux niveaux : 2 compartiments superposés, 1 porte par compartiment, tringle de penderie et 3 crochets coulissants, portes avec fermeture à pêne rotatif pour cadenas. Lattes pour modèles 49650, voir page de gauche. Description générale de l'armoire, voir pages 368/369.

Armoires sur pieds

sur pieds de 150 mm de hauteur, profondeur 500 mm.
Dimensions utiles par porte :
1600/813 x 330 x 465 mm (H x L x P)



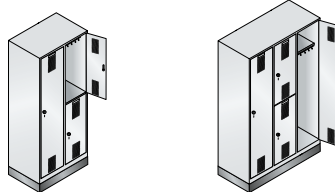
1. Dimensions et matériau de porte	Largeur	800	1200
	Hauteur	1850	1850
	Compartiments	2 x 400	3 x 400
	RSC	5	6
	N° de com.	49610-22	49610-32




N° de com. 49610-22

Armoires sur socle

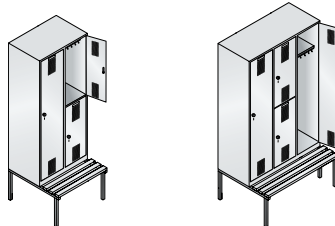
sur socle de 100 mm de hauteur, profondeur 500 mm.
Dimensions utiles par porte :
1600/813 x 330 x 465 mm (H x L x P)




1. Dimensions et matériau de porte	Largeur	800	1200
	Hauteur	1800	1800
	Compartiments	2 x 400	3 x 400
	RSC	5	6
	N° de com.	49620-22	49620-32

Armoires à banc intégré



Hauteur d'assise 420 mm, profondeur d'assise 315 mm, profondeur d'armoire 500/815 mm.
Dimensions utiles par porte :
1600/813 x 330 x 465 mm (H x L x P)



1. Dimensions et matériau de porte	Largeur	800	1200
	Hauteur	2090	2090
	Compartiments	2 x 400	3 x 400
	RSC	5	6
	N° de com.	49650-22	49650-32



N° de com. 49620-32

	Portes décor en MDF	Épaisseur 18 mm + N° de com.	+ 49622-750	+ 49632-750
		Portes décor en HPL	Épaisseur 13 mm + N° de com.	+ 49622-730

+ Accessoires	Équipements supplémentaires, fermetures.....	393	399
----------------------	--	------------	------------

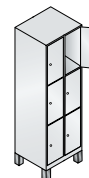
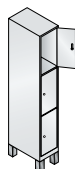
Armoires à casiers




Portes à une paroi lisses, sans rosace et sans porte-étiquette (si besoin, veuillez commander un porte-étiquette supplémentaire en plastique, n° de com. 8500-15, page 363). Chaque porte est dotée d'une serrure à cylindre et de deux clés. Les tablettes et le corps de l'armoire sont généralement d'un coloris identique. Portes à décor bouleau, merisier ou Wengé avec chant droit noir, proposées de série avec limiteur d'ouverture de porte.

Remarque : Sur les casiers accessibles au public, nous recommandons l'utilisation de limiteurs d'ouverture de porte, cf. page 391.

Armoires à 3 casiers superposés

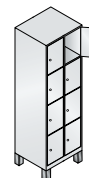
sur **pieds** de 150 mm de hauteur, profondeur 500 mm.
Dimensions utiles par casier :
510 x 230/330 x 465 mm (H x L x P)






1. Dimensions et matériau de porte		300	400	600	800
	Largeur	1850	1850	1850	1850
	Hauteur	1 x 300	1 x 400	2 x 300	2 x 400
	Compartiments	3	4	5	6
	RSC	49010-103	49010-123	49010-203	49010-223
	N° de com.				
+ 	Épaisseur 18 mm + N° de com.	+ 49310-750	+ 49312-750	+ 49320-750	+ 49322-750
+ 	Épaisseur 13 mm + n° de com.	+ 49310-730	+ 49312-730	+ 49320-730	+ 49322-730


Armoires à 4 casiers superposés

sur **pieds** de 150 mm de hauteur, profondeur 500 mm.
Dimensions utiles par casier :
375 x 230/330 x 465 mm (H x L x P)




1. Dimensions et matériau de porte		300	400	600	800
	Largeur	1850	1850	1850	1850
	Hauteur	1 x 300	1 x 400	2 x 300	2 x 400
	Compartiments	3	4	5	6
	RSC	49010-104	49010-124	49010-204	49010-224
	N° de com.				
+ 	Épaisseur 18 mm + N° de com.	+ 49410-750	+ 49412-750	+ 49420-750	+ 49422-750
+ 	Épaisseur 13 mm + N° de com.	+ 49410-730	+ 49412-730	+ 49420-730	+ 49422-730

2. Couleur de corps (voir vue d'ensemble des coloris à la fin du catalogue)


 Veuillez faire votre choix **539**

3. Couleur de porte (ou décor de porte sur le modèle en MDF ou HPL)


 Veuillez faire votre choix **539**

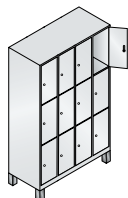
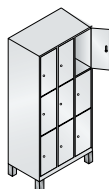
+ Accessoires

Équipements supplémentaires, fermetures **393** - **399**

Armoires à casiers

+ Socle
à la place des pieds,
modèle couleur corps,
hauteur de socle 100
mm, hauteur d'armoire
1800 mm

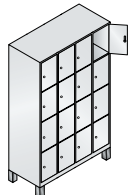
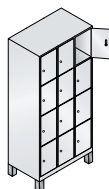
Largeur	300	400	600	800	900	1200
N° de com.	49020-...	49020-...	49020-...	49020-...	49020-...	49020-...



1.	900	1200	1200
	1850	1850	1850
	3 x 300	3 x 400	4 x 300
	6	7	7
	49010-303	49010-323	49010-403

+	+ 49330-750	+ 49332-750	+ 49340-750
----------	-------------	-------------	-------------

+	+ 49330-730	+ 49332-730	+ 49340-730
----------	-------------	-------------	-------------



1.	900	1200	1200
	1850	1850	1850
	3 x 300	3 x 400	4 x 300
	6	7	7
	49010-304	49010-324	49010-404

+	+ 49430-750	+ 49432-750	+ 49440-750
----------	-------------	-------------	-------------

+	+ 49430-730	+ 49432-730	+ 49440-730
----------	-------------	-------------	-------------



Option : **Façades décor** (MDF)
Les décors (surface « supermat »)
suivants sont proposés :



Bouleau



Merisier



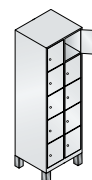
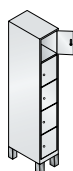
Wengé





Armoires à 5 casiers superposés

sur **pieds** de 150 mm de hauteur, profondeur 500 mm.
Dimensions utiles par casier :
295 x 230/330 x 465 mm (H x L x P)



1. Dimensions et matériau de porte



Portes en acier

	300	400	600	800
Largeur	300	400	600	800
Hauteur	1850	1850	1850	1850
Compartiments	1 x 300	1 x 400	2 x 300	2 x 400
RSC	4	5	6	7
N° de com.	49010-105	49010-125	49010-205	49010-225



Portes décor en MDF

Épaisseur 18 mm				
+ n° de com.	+ 49510-750	+ 49512-750	+ 49520-750	+ 49522-750



Portes décor en HPL

Épaisseur 13 mm				
+ n° de com.	+ 49510-730	+ 49512-730	+ 49520-730	+ 49522-730

2. Couleur du corps (voir vue d'ensemble des coloris à la fin du catalogue)



Veillez faire votre choix 539

Armoires à casiers

Portes lisses à une paroi, sans rosace et sans porte-étiquette (si besoin, veuillez commander un porte-étiquette supplémentaire en plastique, n° de com. 8500-15, page 363).

Chaque porte est dotée d'une serrure à cylindre et de deux clés. Les tablettes et le corps de l'armoire sont généralement d'un coloris identique. Portes à décor bouleau, merisier ou Wengé avec chant droit noir, proposées de série avec un limiteur d'ouverture de porte.

Remarque :

Sur les casiers accessibles au public, nous recommandons l'utilisation de limiteurs d'ouverture de porte, cf. page 391.

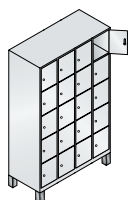
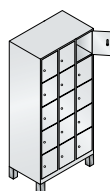


N° de com. 49010-405
+ 49540-750 (portes décor MDF)



Armoires pour ordinateurs portables S 3000 Evolo

511




1.	900	1200	1200
	1850	1850	1850
	3 x 300	3 x 400	4 x 300
	7	8	8
	49010-305	49010-325	49010-405
+	+ 49530-750	+ 49532-750	+ 49540-750
+	+ 49530-730	+ 49532-730	+ 49540-730

+

Socle
à la place des pieds, modèle en acier, hauteur 100 mm



Couleur (standard)	Couleur de corps
Hauteur d'armoire	1800
N° de com.	49020-... cf. page 385

3. **Couleur de porte** (ou décor de porte sur le modèle en MDF ou HPL)

 Veuillez faire votre choix 539


+

Accessoires
Équipements supplémentaires, fermetures 393 - 399

Décors et plateaux en verre*

Mélangé

pour armoires demi-hauteur, avec chant droit de 25 mm



Blanc
DBS 001

Gris clair
DBS 000

Gris argent
DBS 002

Érable
DBS 004


Hêtre
DBS 005

Merisier
DBS 003

Wengé
DBS 006

Façades de décor (haute densité HPL) massives

pour portes « Evolo », « Cambio » et « Prefino », avec chant arrondi, noir, 13 mm



Blanc
VK 001

Gris argent
VK 002


Bouleau
VK 007

Merisier
VK 003

Wengé
VK 006

Façades décor (moyenne densité)

pour portes « Evolo », chant noir, 18 mm




Bouleau
MDF 007

Merisier
MDF 003

Wengé
MDF 006

Façades en verre

pour portes « Prefino », en verre de sécurité émaillé coloré, 8 mm



Blanc
RAL 9016

Argent
RAL 9006

Rouge
RAL 3003

Gris anthracite
RAL 7016

Anthracite
RAL 7021
(gris noir)

* Remarques importantes :

Tous les décors d'un modèle de plateau peuvent être choisis librement sans supplément ! Les tons unis et les décors bois ne présentent pas de différence de tarif.

Les décors et les plateaux en verre de cette page s'appliquent exclusivement à la partie du catalogue vestiaire et armoires vestiaires.




Coloris

Groupe de couleurs 0 (sans supplément)



Gris clair
RAL 7035



Anthracite
RAL 7021
(gris noir)



Gris volcan
RDS 000 50 00



Gris métallique
DB 703 lisse



Bleu clair
RAL 5012



Bleu lointain
RAL 5023



Vert réséda
RAL 6011

Groupe de couleurs I (sans supplément pour les façades si le corps correspond au groupe de couleurs 0)



Bleu gentiane
RAL 5010



Bleu lapis
RDS 270 20 29



Rouge sienne
RDS 050 40 50



Rouge feu
RAL 3000



Rouge bourgogne
RDS 010 20 25



Rouge rubis
RAL 3003



Blanc perle
RAL 1013



Vert clair
RAL 6027




Bleu d'eau
RAL 5021



Vert mousse
RAL 6005

Groupe de couleurs II (sans supplément pour les façades si le corps correspond au groupe de couleurs 0)



Jaune pastel
RDS 095 90 30




Jaune-soufre
RDS 095 90 59



Jaune soleil
RDS 080 80 60



Orangé jaune
RAL 2000



Vert pastel
RDS 110 90 20



Vert viridin
RDS 110 80 60



Blanc pur
RAL 9010



Aluminium blanc
RAL 9006



Aluminium gris
RAL 9007

Nous vous simplifions la vie !

- **Aucun supplément pour le groupe de couleurs 0**
 - Les suppléments des groupes de couleurs I et II sont indiqués dans le tableau ci-dessous
 - Le référence de supplément par couleur (RSC) du produit est indiqué plus tôt dans le catalogue, dans le tableau de commande
- En cas de revêtement bicolore (corps et façades différents), la formule suivante s'applique :

- **Le revêtement du corps détermine le supplément de prix**

Vos avantages :

- **Un calcul simplifié du supplément couleur à l'aide de la couleur du corps uniquement**
- Plus de 100 coloris et combinaisons de couleurs sans supplément !

Suppléments couleurs

Référence du supplément de couleur RSC	Supplément / pièce groupe de couleurs I	Supplément / pièce groupe de couleurs II
1		
2		
3		
4		
5		
6		
7		
8		
9		
10		
11		
12		
13		
14		
15		

Acier, verre, bois – une combinaison géniale.

Ces pages dépliantes vous présentent le concept de couleurs valable pour les parties du catalogue

■ **Armoires, établis et étagères** (aménagements de service)

■ **Vestiaires et penderies**



Revêtements de couleurs pour l'acier

Nous vous proposons de série de nombreux revêtements séduisants pour l'acier.

Nous répondons par ailleurs à tous vos souhaits en matière de couleurs.



Décors

Les façades et les plateaux aspect bois sont disponibles dans plusieurs modèles. En plus de la palette, nous vous proposons si besoin la surface décor ou placage souhaitée.



Coloris du verre

Les portes en verre des armoires vestiaires Prefino sont disponibles dans différents coloris de verre émaillé.



Attention: Les châssis sont livrés, de manière standard, dans la teinte anthracite. Les tablettes, les cadres de suspension etc. sont toujours revêtus dans la couleur gris clair. Les tablettes zinguées n'ont pas de revêtement.

Sous réserve d'écarts de couleur qui ne pourront justifier une réclamation. Toute responsabilité pour des erreurs et vices d'impression est exclue.

Les tableaux de couleurs ne sont qu'une aide pour évaluer l'aspect approximatif d'une couleur. Pour des informations plus précises, veuillez consulter la carte des couleurs RAL et/ou les échantillons originaux.

Remarques importantes :

Tous les décors, les couleurs et les surfaces représentés peuvent être livrés en série. D'autres modèles (par exemple pour des aménagements de projets) sont disponibles sur demande.

D'autres teintes RAL ou RDS ainsi que « l'acier nature » doivent également faire l'objet d'une demande en fonction du nombre.

RDS = RAL-Design-System

Le système de suppléments de couleurs de la page 540 s'applique uniquement aux meubles pour lesquels les structures et les façades sont revêtues dans une seule teinte.

Pour toute question relative à d'autres variantes (par ex. différentes couleurs de portes sur une seule et même armoire), veuillez faire une demande relative à votre projet.