

Armoires vestiaires à deux niveaux avec fermeture à pêne rotatif

armoires vestiaires à deux niveaux, 2 compartiments superposés, 1 porte par compartiment, tringle de penderie et 3 crochets coulissants, portes avec 1 rosace sur le haut et le bas, porte-étiquettes embouti et fermeture à pêne rotatif pour cadenas.

Description générale de l'armoire voir page 346.



N° de com. 8310-20



N° de com. 8320-30

Armoires sur pieds

sur pieds de 150 mm de hauteur, profondeur 500 mm.
Dimensions utiles par porte :
786 x 230/330 x 465 mm (H x L x P)



1. Dimensions et modèle



| | 610 | 810 | 900 | 1200 | 1190 | 1590 |
|---------------|----------------|----------------|----------------|----------------|----------------|----------------|
| Largeur | 610 | 810 | 900 | 1200 | 1190 | 1590 |
| Hauteur | 1850 | 1850 | 1850 | 1850 | 1850 | 1850 |
| Compartiments | 2 x 300 | 2 x 400 | 3 x 300 | 3 x 400 | 4 x 300 | 4 x 400 |
| RSC | 4 | 5 | 5 | 6 | 6 | 8 |
| N° de com. | 8310-20 | 8310-22 | 8310-30 | 8310-32 | 8310-40 | 8310-42 |

Armoires à socle

sur socle de 100 mm de hauteur, profondeur 500 mm.
Dimensions utiles par porte :
786 x 230/330 x 465 mm (H x L x P)



1. Dimensions et modèle



| | 610 | 810 | 900 | 1200 | 1190 | 1590 |
|---------------|----------------|----------------|----------------|----------------|----------------|----------------|
| Largeur | 610 | 810 | 900 | 1200 | 1190 | 1590 |
| Hauteur | 1800 | 1800 | 1800 | 1800 | 1800 | 1800 |
| Compartiments | 2 x 300 | 2 x 400 | 3 x 300 | 3 x 400 | 4 x 300 | 4 x 400 |
| RSC | 4 | 5 | 5 | 6 | 6 | 8 |
| N° de com. | 8320-20 | 8320-22 | 8320-30 | 8320-32 | 8320-40 | 8320-42 |

2. Coloris du corps et de la porte



Veuillez faire votre choix (voir vue d'ensemble des coloris à la fin du catalogue) 539

Armoires vestiaires à deux niveaux



Armoires à banc intégré

Hauteur d'assise 420 mm de hauteur,
profondeur d'assise 315 mm,
profondeur d'armoire 500/815 mm.
Dimensions utiles par porte :
786 x 230/330 x 465 mm (H x L x P)



1. Dimensions et modèle

| | 610 | 810 | 900 | 1200 | 1190 | 1590 |
|---------------|----------------|----------------|----------------|----------------|----------------|----------------|
| Largeur | 610 | 810 | 900 | 1200 | 1190 | 1590 |
| Hauteur | 2090 | 2090 | 2090 | 2090 | 2090 | 2090 |
| Compartiments | 2 x 300 | 2 x 400 | 3 x 300 | 3 x 400 | 4 x 300 | 4 x 400 |
| RSC | 4 | 5 | 5 | 6 | 6 | 8 |
| N° de com. | 8350-20 | 8350-22 | 8350-30 | 8350-32 | 8350-40 | 8350-42 |



| Lattes en plastique | Gris clair | Gris-bleu | Anthracite |
|---------------------|-------------|-------------|-------------|
| + N° de com. | + 8000-7035 | + 8000-7031 | + 8000-7021 |

+ **Accessoires**
Équipements supplémentaires et fermetures **362** - **365**

+ **Grille pour chaussures**
pour modèles 8350 **363**

7 EXPRESS
Délai de livraison plus court **18**



N° de com. 8350-30
+ 0008-70 (serrure à cylindre rotatif)

RSC = référence de supplément par couleur

Armoires à casiers

Portes lisses à une paroi, sans rosace et sans porte-étiquette (si besoin, veuillez commander un porte-étiquette supplémentaire en plastique, n° de com. 8500-15, page 363).

La largeur du compartiment 400 mm convient également pour les casques de moto. **Chaque porte est dotée d'une serrure à cylindre** et de deux clés. Les tablettes des casiers sont généralement du même coloris que le corps.

Attention :

Pour tous les modèles, **serrure à 3 verrous impossible** (page 364).

Sur les casiers accessibles au public, nous recommandons l'utilisation de limiteurs d'ouverture de porte, cf. page 361.

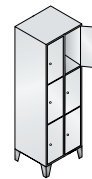


EXPRESS

Délai de livraison plus court 18

Armoires à 3 casiers superposés

sur **pieds** de 150 mm de hauteur, profondeur 500 mm. Dimensions utiles par casier : 510 x 230/330 x 465 mm (H x L x P)



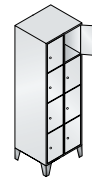
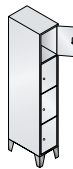
1. Dimensions et modèle



| | 320 | 420 | 610 | 810 |
|---------------|-----------------|-----------------|-----------------|-----------------|
| Largeur | 320 | 420 | 610 | 810 |
| Hauteur | 1850 | 1850 | 1850 | 1850 |
| Compartiments | 1 x 300 | 1 x 400 | 2 x 300 | 2 x 400 |
| RSC | 3 | 4 | 5 | 6 |
| N° de com. | 8010-103 | 8010-123 | 8010-203 | 8010-223 |

Armoires à 4 casiers superposés

sur **pieds** de 150 mm de hauteur, profondeur 500 mm. Dimensions utiles par casier : 375 x 230/330 x 465 mm (H x L x P)



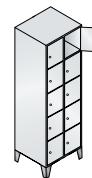
1. Dimensions et modèle



| | 320 | 420 | 610 | 810 |
|---------------|-----------------|-----------------|-----------------|-----------------|
| Largeur | 320 | 420 | 610 | 810 |
| Hauteur | 1850 | 1850 | 1850 | 1850 |
| Compartiments | 1 x 300 | 1 x 400 | 2 x 300 | 2 x 400 |
| RSC | 3 | 4 | 5 | 6 |
| N° de com. | 8010-104 | 8010-124 | 8010-204 | 8010-224 |

Armoires à 5 casiers superposés

sur **pieds** de 150 mm de hauteur, profondeur 500 mm. Dimensions utiles par casier : 295 x 230/330 x 465 mm (H x L x P)



1. Dimensions et modèle



| | 320 | 420 | 610 | 810 |
|---------------|-----------------|-----------------|-----------------|-----------------|
| Largeur | 320 | 420 | 610 | 810 |
| Hauteur | 1850 | 1850 | 1850 | 1850 |
| Compartiments | 1 x 300 | 1 x 400 | 2 x 300 | 2 x 400 |
| RSC | 4 | 5 | 6 | 7 |
| N° de com. | 8010-105 | 8010-125 | 8010-205 | 8010-225 |

2. Coloris du corps et de la porte



Veuillez faire votre choix (voir vue d'ensemble des coloris à la fin du catalogue) 539

Armoires à casiers

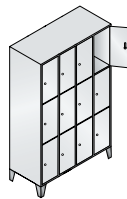
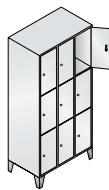
+ **Socle**
à la place des pieds, modèle couleur corps, hauteur
de socle 100 mm, hauteur d'armoire 1800 mm



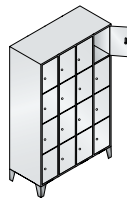
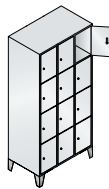
| Largeur | 320 | 420 | 610 | 810 | 900 | 1200 | 1190 |
|--------------|----------|----------|----------|----------|----------|----------|----------|
| + N° de com. | 8020-... | 8020-... | 8020-... | 8020-... | 8020-... | 8020-... | 8020-... |



N° de com. 8010-103



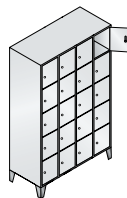
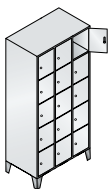
| 1. | 900 | 1200 | 1190 |
|----|-----------------|-----------------|-----------------|
| | 1850 | 1850 | 1850 |
| | 3 x 300 | 3 x 400 | 4 x 300 |
| | 6 | 7 | 7 |
| | 8010-303 | 8010-323 | 8010-403 |



| 1. | 900 | 1200 | 1190 |
|----|-----------------|-----------------|-----------------|
| | 1850 | 1850 | 1850 |
| | 3 x 300 | 3 x 400 | 4 x 300 |
| | 6 | 7 | 7 |
| | 8010-304 | 8010-324 | 8010-404 |



N° de com. 8010-404



| 1. | 900 | 1200 | 1190 |
|----|-----------------|-----------------|-----------------|
| | 1850 | 1850 | 1850 |
| | 3 x 300 | 3 x 400 | 4 x 300 |
| | 7 | 8 | 8 |
| | 8010-305 | 8010-325 | 8010-405 |




N° de com. 8020-305

Coloris

Groupe de couleurs 0 (sans supplément)



Gris clair
RAL 7035



Anthracite
RAL 7021
(gris noir)



Gris volcan
RDS 000 50 00



Gris métallique
DB 703 lisse



Bleu clair
RAL 5012



Bleu lointain
RAL 5023



Vert réséda
RAL 6011

Groupe de couleurs I (sans supplément pour les façades si le corps correspond au groupe de couleurs 0)



Bleu gentiane
RAL 5010



Bleu lapis
RDS 270 20 29



Rouge sienne
RDS 050 40 50



Rouge feu
RAL 3000



Rouge bourgogne
RDS 010 20 25



Rouge rubis
RAL 3003



Blanc perle
RAL 1013



Vert clair
RAL 6027




Bleu d'eau
RAL 5021



Vert mousse
RAL 6005

Groupe de couleurs II (sans supplément pour les façades si le corps correspond au groupe de couleurs 0)



Jaune pastel
RDS 095 90 30




Jaune-soufre
RDS 095 90 59



Jaune soleil
RDS 080 80 60



Orangé jaune
RAL 2000



Vert pastel
RDS 110 90 20



Vert viridin
RDS 110 80 60



Blanc pur
RAL 9010



Aluminium blanc
RAL 9006



Aluminium gris
RAL 9007

Nous vous simplifions la vie !

- **Aucun supplément pour le groupe de couleurs 0**
 - Les suppléments des groupes de couleurs I et II sont indiqués dans le tableau ci-dessous
 - Le référence de supplément par couleur (RSC) du produit est indiqué plus tôt dans le catalogue, dans le tableau de commande
- En cas de revêtement bicolore (corps et façades différents), la formule suivante s'applique :

- **Le revêtement du corps détermine le supplément de prix**

Vos avantages :

- **Un calcul simplifié du supplément couleur à l'aide de la couleur du corps uniquement**
- Plus de 100 coloris et combinaisons de couleurs sans supplément !

Suppléments couleurs

| Référence du supplément de couleur RSC | Supplément / pièce groupe de couleurs I | Supplément / pièce groupe de couleurs II |
|--|---|--|
| 1 | | |
| 2 | | |
| 3 | | |
| 4 | | |
| 5 | | |
| 6 | | |
| 7 | | |
| 8 | | |
| 9 | | |
| 10 | | |
| 11 | | |
| 12 | | |
| 13 | | |
| 14 | | |
| 15 | | |

Acier, verre, bois – une combinaison géniale.

Ces pages dépliantes vous présentent le concept de couleurs valable pour les parties du catalogue

■ **Armoires, établis et étagères** (aménagements de service)

■ **Vestiaires et penderies**



Revêtements de couleurs pour l'acier


Nous vous proposons de série de nombreux revêtements séduisants pour l'acier.

Nous répondons par ailleurs à tous vos souhaits en matière de couleurs.



Décors

Les façades et les plateaux aspect bois sont disponibles dans plusieurs modèles. En plus de la palette, nous vous proposons si besoin la surface décor ou placage souhaitée.



Coloris du verre

Les portes en verre des armoires vestiaires Prefino sont disponibles dans différents coloris de verre émaillé.



Attention: Les châssis sont livrés, de manière standard, dans la teinte anthracite. Les tablettes, les cadres de suspension etc. sont toujours revêtus dans la couleur gris clair. Les tablettes zinguées n'ont pas de revêtement.

Sous réserve d'écarts de couleur qui ne pourront justifier une réclamation. Toute responsabilité pour des erreurs et vices d'impression est exclue.

Les tableaux de couleurs ne sont qu'une aide pour évaluer l'aspect approximatif d'une couleur. Pour des informations plus précises, veuillez consulter la carte des couleurs RAL et/ou les échantillons originaux.

Remarques importantes :

Tous les décors, les couleurs et les surfaces représentés peuvent être livrés en série. D'autres modèles (par exemple pour des aménagements de projets) sont disponibles sur demande.

D'autres teintes RAL ou RDS ainsi que « l'acier nature » doivent également faire l'objet d'une demande en fonction du nombre.

RDS = RAL-Design-System

Le système de suppléments de couleurs de la page 540 s'applique uniquement aux meubles pour lesquels les structures et les façades sont revêtues dans une seule teinte.

Pour toute question relative à d'autres variantes (par ex. différentes couleurs de portes sur une seule et même armoire), veuillez faire une demande relative à votre projet.