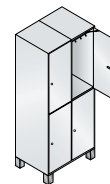
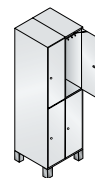


S 6000 Cambio



A Armoires à 2 casiers superposées

sur **pieds** de 130 mm de hauteur, profondeur 525 mm. Dimensions utiles par porte : 862 x 250/350 x 480 mm (H x L x P), chaque compartiment équipé d'une tringle de penderie et de 4 crochets




1. Dimensions et matériau de porte

Portes en acier à paroi simple



	300	400	600	800
Largeur	300	400	600	800
Hauteur	1980	1980	1980	1980
Compartiments	1 x 300	1 x 400	2 x 300	2 x 400
RSC	2	3	4	5
N° de com.	45101-10	45101-12	45101-20	45101-22

+ Portes en acier à paroi double



Épaisseur 19 mm + N° de com.	+ 45210-710	+ 45212-710	+ 45220-710	+ 45222-710
---------------------------------	-------------	-------------	-------------	-------------

+ Portes décor en HPL



Épaisseur 13 mm + N° de com.	+ 45210-730	+ 45212-730	+ 45220-730	+ 45222-730
---------------------------------	-------------	-------------	-------------	-------------

2. Couleur du corps (voir vue d'ensemble des coloris à la fin du catalogue)



Veillez faire votre choix 539

3. Couleur de porte (ou décor de porte pour le modèle HPL)



Veillez faire votre choix 539

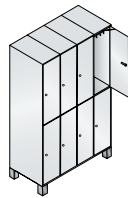
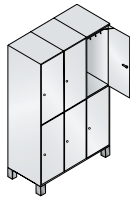
Armoires vestiaires à deux niveaux



N° de com. 45101-20
+ 45220-710 (Portes en acier à paroi double)



N° de com. 45101-20
+ 45220-730 (portes décor HPL)



	900	1200	1200
	1980	1980	1980
	3 x 300	3 x 400	4 x 300
	5	6	6
	45101-30	45101-32	45101-40
➤	+ 45230-710	+ 45232-710	+ 45240-710
➤	+ 45230-730	+ 45232-730	+ 45240-730

➤ **Accessoires**
Équipements supplémentaires, fermetures..... [417](#) | - [423](#)

➤ **Socle**
à la place des pieds,
modèle en acier,
hauteur 100 mm,
réglable en hauteur

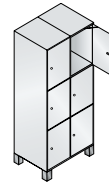
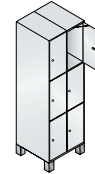
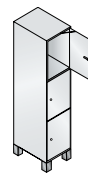


Couleur (standard)	Anthracite RAL 7021
Hauteur d'armoire	1950
+ N° de com.	+ 4500-700



A Armoires à 3 casiers superposés

sur **pieds** de 130 mm de hauteur, profondeur 525 mm. Dimensions utiles par porte : 562 x 250/350 x 480 mm (H x L x P), sans aménagement intérieur



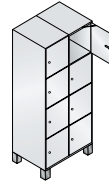
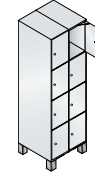
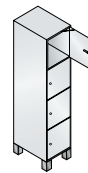
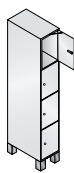
1. Dimensions et matériau de porte

Portes en acier à paroi simple

	300	400	600	800
Largeur	300	400	600	800
Hauteur	1980	1980	1980	1980
Compartiments	1 x 300	1 x 400	2 x 300	2 x 400
RSC	3	4	5	6
N° de com.	45102-10	45102-12	45102-20	45102-22

A Armoires à 4 casiers superposés

sur **pieds** de 130 mm de hauteur, profondeur 525 mm. Dimensions utiles par porte : 412 x 250/350 x 480 mm (H x L x P), sans aménagement intérieur



1. Dimensions et matériau de porte

Portes en acier à paroi simple

	300	400	600	800
Largeur	300	400	600	800
Hauteur	1980	1980	1980	1980
Compartiments	1 x 300	1 x 400	2 x 300	2 x 400
RSC	3	4	5	6
N° de com.	45103-10	45103-12	45103-20	45103-22

+ Portes en acier à paroi double

Épaisseur 19 mm + n° de com.	+ 45410-710	+ 45412-710	+ 45420-710	+ 45422-710
------------------------------	-------------	-------------	-------------	-------------

+ Portes décor en HPL

Épaisseur 13 mm + n° de com.	+ 45410-730	+ 45412-730	+ 45420-730	+ 45422-730
------------------------------	-------------	-------------	-------------	-------------

2. Couleur du corps (voir vue d'ensemble des coloris à la fin du catalogue)

Veuillez faire votre choix 539

3. Couleur de porte (ou décor de porte pour le modèle HPL)

Veuillez faire votre choix 539

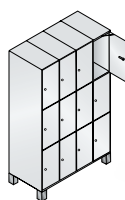
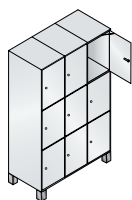
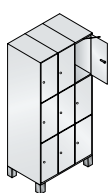
+ Socle
à la place des pieds,
modèle en acier,
hauteur 100 mm,
réglable en hauteur



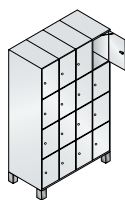
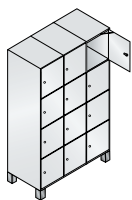
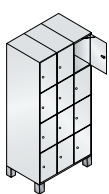
Couleur (standard)	Anthracite RAL 7021
Hauteur d'armoire	1950
+ N° de com.	+ 4500-700



N° de com. 45102-32
+ 4500-700 (socle)



1.	900	1200	1200
	1980	1980	1980
	3 x 300	3 x 400	4 x 300
	6	7	8
	45102-30	45102-32	45102-40



1.	900	1200	1200
	1980	1980	1980
	3 x 300	3 x 400	4 x 300
	6	7	8
	45103-30	45103-32	45103-40

+	+ 45430-710	+ 45432-710	+ 45440-710
----------	-------------	-------------	-------------

+	+ 45430-730	+ 45432-730	+ 45440-730
----------	-------------	-------------	-------------

+ Accessoires
Équipements supplémentaires, fermetures..... [417](#) - [423](#)



N° de com. 45102-20
+ 45420-730 (portes décor HPL bouleau)
+ 4500-700 (socle)

S 6000 Cambio



+ Socle
à la place des pieds,
modèle en acier,
hauteur 100 mm,
réglable en hauteur

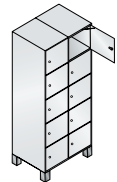
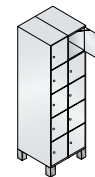
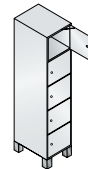
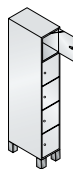
Couleur (standard)	Anthracite RAL 7021
Hauteur d'armoire	1950
+ N° de com.	+ 4500-700



N° de com. 45105-30

A Armoires à 5 casiers superposés

sur **pieds** de 130 mm de hauteur, profondeur 525 mm. Dimensions utiles par porte : 322 x 250/350 x 480 mm (H x L x P), sans aménagement intérieur



1. Dimensions et matériau de porte

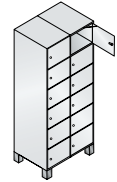
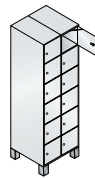
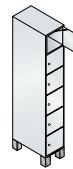
	300	400	600	800
Largeur	300	400	600	800
Hauteur	1980	1980	1980	1980
Compartiments	1 x 300	1 x 400	2 x 300	2 x 400
RSC	4	5	6	7
N° de com.	45104-10	45104-12	45104-20	45104-22

Portes en acier à paroi simple



A Armoires à 6 casiers superposés

sur **pieds** de 130 mm de hauteur, profondeur 525 mm. Dimensions utiles par porte : 262 x 250/350 x 480 mm (H x L x P), sans aménagement intérieur



1. Dimensions et matériau de porte

	300	400	600	800
Largeur	300	400	600	800
Hauteur	1980	1980	1980	1980
Compartiments	1 x 300	1 x 400	2 x 300	2 x 400
RSC	4	5	6	7
N° de com.	45105-10	45105-12	45105-20	45105-22

Portes en acier à paroi simple



+ Portes en acier à paroi double

Épaisseur 19 mm				
+ N° de com.	+ 45610-710	+ 45612-710	+ 45620-710	+ 45622-710

+ Portes décor en HPL

Épaisseur 13 mm				
+ N° de com.	+ 45610-730	+ 45612-730	+ 45620-730	+ 45622-730

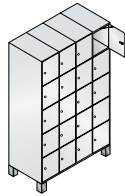
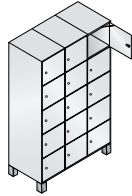
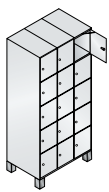
2. Couleur du corps (voir vue d'ensemble des coloris à la fin du catalogue)

Veuillez faire votre choix 539

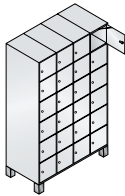
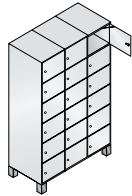
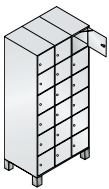
3. Couleur de porte (ou décor de porte pour le modèle HPL)

Veuillez faire votre choix 539

Armoires à casiers



1.	900	1200	1200
	1980	1980	1980
	3 x 300	3 x 400	4 x 300
	8	9	10
	45104-30	45104-32	45104-40



1.	900	1200	1200
	1980	1980	1980
	3 x 300	3 x 400	4 x 300
	8	9	10
	45105-30	45105-32	45105-40

+	+ 45630-710	+ 45632-710	+ 45640-710
----------	-------------	-------------	-------------

+	+ 45630-730	+ 45632-730	+ 45640-730
----------	-------------	-------------	-------------

+ **Accessoires**
Équipements supplémentaires, fermetures [417](#) [423](#)

RSC = référence de supplément par couleur



Décors et plateaux en verre*

Mélangé

pour armoires demi-hauteur, avec chant droit de 25 mm



Blanc
DBS 001

Gris clair
DBS 000

Gris argent
DBS 002

Érable
DBS 004


Hêtre
DBS 005

Merisier
DBS 003

Wengé
DBS 006

Façades de décor (haute densité HPL) massives

pour portes « Evolo », « Cambio » et « Prefino », avec chant arrondi, noir, 13 mm



Blanc
VK 001

Gris argent
VK 002


Bouleau
VK 007

Merisier
VK 003

Wengé
VK 006

Façades décor (moyenne densité)

pour portes « Evolo », chant noir, 18 mm




Bouleau
MDF 007

Merisier
MDF 003

Wengé
MDF 006

Façades en verre

pour portes « Prefino », en verre de sécurité émaillé coloré, 8 mm



Blanc
RAL 9016

Argent
RAL 9006

Rouge
RAL 3003

Gris anthracite
RAL 7016

Anthracite
RAL 7021
(gris noir)

* Remarques importantes :

Tous les décors d'un modèle de plateau peuvent être choisis librement sans supplément ! Les tons unis et les décors bois ne présentent pas de différence de tarif.

Les décors et les plateaux en verre de cette page s'appliquent exclusivement à la partie du catalogue vestiaire et armoires vestiaires.




Coloris

Groupe de couleurs 0 (sans supplément)



Gris clair
RAL 7035



Anthracite
RAL 7021
(gris noir)



Gris volcan
RDS 000 50 00



Gris métallique
DB 703 lisse



Bleu clair
RAL 5012



Bleu lointain
RAL 5023



Vert réséda
RAL 6011

Groupe de couleurs I (sans supplément pour les façades si le corps correspond au groupe de couleurs 0)



Bleu gentiane
RAL 5010



Bleu lapis
RDS 270 20 29



Rouge sienne
RDS 050 40 50



Rouge feu
RAL 3000



Rouge bourgogne
RDS 010 20 25



Rouge rubis
RAL 3003



Blanc perle
RAL 1013



Vert clair
RAL 6027




Bleu d'eau
RAL 5021



Vert mousse
RAL 6005

Groupe de couleurs II (sans supplément pour les façades si le corps correspond au groupe de couleurs 0)



Jaune pastel
RDS 095 90 30




Jaune-soufre
RDS 095 90 59



Jaune soleil
RDS 080 80 60



Orangé jaune
RAL 2000



Vert pastel
RDS 110 90 20



Vert viridin
RDS 110 80 60



Blanc pur
RAL 9010



Aluminium blanc
RAL 9006



Aluminium gris
RAL 9007

Nous vous simplifions la vie !

- **Aucun supplément pour le groupe de couleurs 0**
 - Les suppléments des groupes de couleurs I et II sont indiqués dans le tableau ci-dessous
 - Le référence de supplément par couleur (RSC) du produit est indiqué plus tôt dans le catalogue, dans le tableau de commande
- En cas de revêtement bicolore (corps et façades différents), la formule suivante s'applique :

- **Le revêtement du corps détermine le supplément de prix**

Vos avantages :

- **Un calcul simplifié du supplément couleur à l'aide de la couleur du corps uniquement**
- Plus de 100 coloris et combinaisons de couleurs sans supplément !

Suppléments couleurs

Référence du supplément de couleur RSC	Supplément / pièce groupe de couleurs I	Supplément / pièce groupe de couleurs II
1		
2		
3		
4		
5		
6		
7		
8		
9		
10		
11		
12		
13		
14		
15		

Acier, verre, bois – une combinaison géniale.

Ces pages dépliantes vous présentent le concept de couleurs valable pour les parties du catalogue

■ **Armoires, établis et étagères** (aménagements de service)

■ **Vestiaires et penderies**



Revêtements de couleurs pour l'acier

Nous vous proposons de série de nombreux revêtements séduisants pour l'acier.

Nous répondons par ailleurs à tous vos souhaits en matière de couleurs.



Décors

Les façades et les plateaux aspect bois sont disponibles dans plusieurs modèles. En plus de la palette, nous vous proposons si besoin la surface décor ou placage souhaitée.



Coloris du verre

Les portes en verre des armoires vestiaires Prefino sont disponibles dans différents coloris de verre émaillé.



Attention: Les châssis sont livrés, de manière standard, dans la teinte anthracite. Les tablettes, les cadres de suspension etc. sont toujours revêtus dans la couleur gris clair. Les tablettes zinguées n'ont pas de revêtement.

Sous réserve d'écarts de couleur qui ne pourront justifier une réclamation. Toute responsabilité pour des erreurs et vices d'impression est exclue.

Les tableaux de couleurs ne sont qu'une aide pour évaluer l'aspect approximatif d'une couleur. Pour des informations plus précises, veuillez consulter la carte des couleurs RAL et/ou les échantillons originaux.

Remarques importantes :

Tous les décors, les couleurs et les surfaces représentés peuvent être livrés en série. D'autres modèles (par exemple pour des aménagements de projets) sont disponibles sur demande.

D'autres teintes RAL ou RDS ainsi que « l'acier nature » doivent également faire l'objet d'une demande en fonction du nombre.

RDS = RAL-Design-System

Le système de suppléments de couleurs de la page 540 s'applique uniquement aux meubles pour lesquels les structures et les façades sont revêtues dans une seule teinte.

Pour toute question relative à d'autres variantes (par ex. différentes couleurs de portes sur une seule et même armoire), veuillez faire une demande relative à votre projet.