

# Des réponses aux exigences maximales : S 7000 *Prefino*

Certaines missions nécessitent l'intervention de spécialistes, comme par exemple l'aménagement de vestiaires. Prefino met ses atouts en pratique partout où le petit « plus » décisif en matière d'espace, de fonctionnalité et d'agencement est exigé :

- **Un volume d'armoire particulièrement vaste** pour les besoins en rangement importants
- **Des agencements intérieurs spécifiques** pour un rangement pratique dans l'armoire
- **Une hygiène optimale** grâce aux parois intérieures et au fond lisses de l'armoire
- **Une exploitation et un agencement parfaits de l'espace** grâce à la variabilité et à la modularité ultérieure
- **Une construction à double paroi** pour un éclairage intérieur et un guidage sécurisé et propre des systèmes de verrouillage en ligne, et de nombreux autres atouts



Acier



Acier inoxydable



Décor stratifié haute densité

*L'élément de base du système en acier (acier inoxydable ou aluminium en option) est idéal pour la réalisation de modèles de portes créatifs réalisés dans différents matériaux.*

*D'autres exemples d'aménagement d'un leader du marché sont présentés dans notre brochure sur les séries Prefino ou sur le site Internet*



# Armoires vestiaires



*Placage en bois véritable*



*Verre avec motif imprimé*



*Stratifié haute densité avec vectogramme*



**Prefino offre un nombre infini d'options de personnalisation.**

N'hésitez donc pas à nous faire part de toute demande relative à votre projet : nous nous ferons un plaisir de vous proposer une offre sur mesure adaptée à vos exigences.





## Prenez place !

Des supports très variés sont utilisés dans les installations d'armoires vestiaires en fonction du concept du bâtiment. Prefino est flexible – et par conséquent idéalement adapté à toutes les exigences.

Les solutions de bancs intégrées s'imposent de plus en plus parallèlement aux variantes à pied ou à socle. Qu'il s'agisse du banc en saillie sur socle fourni par le client, du banc monté sur l'avant avec portes d'armoire raccourcies ou du banc avec coffre de rangement intégré : Prefino constitue l'option optimale pour un résultat idéal.

Tous les supports représentés ici se caractérisent par leur nettoyage aisé – notamment grâce aux solutions d'angle à fermeture hygiénique. Résultat : une hygiène renforcée et un nettoyage simple, rapide et économique. La variante à coffre de rangement intégré offre en outre un espace de rangement jusqu'ici inexploité, avantage supplémentaire pour les visiteurs.

**Nous nous réjouissons par avance de votre demande personnalisée !**



**Banc avec coffre de rangement intégré :**  
L'assise sert d'abattant de fermeture que seul l'utilisateur de l'armoire peut ouvrir. Elle garantit le rangement confortable et l'accès facile aux sacs, casques et nombreux autres accessoires.

### Une solution propre.

Dans les secteurs de l'hygiène (dans l'industrie alimentaire p. ex.), les systèmes d'armoires se doivent d'être particulièrement performants. Le raccordement au système d'aération et de ventilation doit en outre être réalisé de manière professionnelle.



**Banc monté sur l'avant avec assise HPL :** Cette version et la variante avec coffre de rangement intégré peuvent être installées ultérieurement.

**Banc de séparation :** Ce banc sert de transition entre la zone propre et la zone sale. Les chaussures de ville sont laissées côté « sale ».

Des produits complémentaires adaptés sont par conséquent nécessaires, comme p. ex. les bancs de séparation, qui marquent pour les collaborateurs la transition entre les zones « propres » et « sales ». Nous proposons un programme adapté à ces exigences en matière d'agencement.



# Le produit vedette : S 7000 *Prefino*



## **Hygiénique et facile à nettoyer**

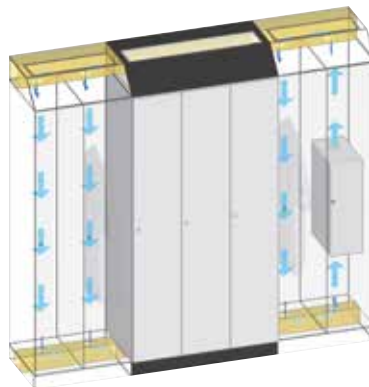
Grâce à leurs parois intérieures et à leur fond lisses, les armoires de la série Prefino n'offrent aucun « recoin » à poussière. Le système de double paroi garantit un espace d'installation suffisant pour l'éclairage intérieur, les systèmes de verrouillage en ligne ou les dispositifs d'aération et de ventilation p.ex., – Une première sur le marché !

**Des parois intérieures lisses – qui recèlent des possibilités infinies**



## **Le concept d'aération de la gamme Prefino**

Le séchage et l'aération sont des points particulièrement importants dans le domaine des armoires vestiaires. Dans la série Prefino, l'effet de cheminée optimisé garantit un séchage des vêtements nettement plus rapide que dans les armoires traditionnelles. Les variantes se déclinent du concept d'auto-aération (AA) de la gamme classique à l'aération forcée avec séchoir intégré. (voir graphique)



## Le modèle polyvalent pour les souhaits d'agencement particuliers



**Portes en acier :** Insonorisées et dotées d'une double paroi, d'une épaisseur de 19 mm, elles offrent des possibilités de revêtement de couleur presque illimitées.



**Portes en HPL :** Les portes en HPL de 13 mm d'épaisseur sont disponibles dans de nombreux décors séduisants.



**Portes en verre :** de 8 mm d'épaisseur, en verre de sécurité émaillé coloré, elles représentent un modèle de porte particulièrement élégant.



**Inscription et orientation :** à l'aide d'une numérotation individuelle et de pictogrammes (écrans intégrés sur demande dans le cache en verre ou le cache miroir).

# Armoires vestiaires



**Tablettes en verre :** Les tablettes en verre de sécurité de 8 mm d'épaisseur constituent une solution harmonieuse et confèrent à l'espace intérieur encore plus de style.



**Écran et éclairage LED :** Intégrable derrière le séduisant cache miroir.



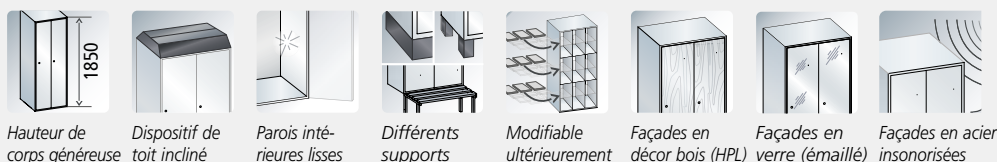
**Tous les systèmes classiques de fermeture mécanique et électronique sont intégrables dans Prefino :** fermeture à pêne rotatif, système de fermeture électronique en ligne à affichage centralisé, qui renseigne en outre sur l'état d'occupation des casiers, sans oublier la serrure automatique à monnaie.



# S 7000 Prefino

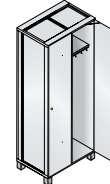
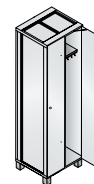
## La série S 7000 Prefino offre bien plus encore :

- Une construction en tôle d'acier durable dotée d'un système modulaire multifonctionnel et de portes battantes
- **Généreuse hauteur de corps de 1850 mm (1950 mm avec pieds ou socle)**
- **Structure et portes en acier zinguées par électrolyse de série**
- Façades en acier ou en panneaux HPL avec décor bois ou verre émaillé, pour un aspect encore plus séduisant
- Construction à double paroi pour une stabilité élevée
- **Parois intérieures lisses – hygiéniques et faciles d'entretien**
- La taille des casiers peut être modifiée ultérieurement
- Limiteur d'ouverture de porte à 90° et amortisseur de bruit pour une fermeture optimisée, de série
- Serrure à cylindre à 2 clés
- **Nouveau dispositif à toit incliné (optionnel)**
- Tablette porte-chapeaux perforée pour une meilleure aération
- Tringle de penderie avec 4 crochets de vestiaire doubles et différentes possibilités de positionnement pour une adaptation optimale à l'utilisateur
- Nombreuses solutions d'aménagement intérieur répondant à tous les besoins
- Structure au choix avec pieds, socle, boîte de rangement spacieuse ou banc
- Aération optimale, au choix via AA (auto-aération), AF (aération forcée) ou concept AFS (aération forcée avec séchage)
- Les portes en verre sont toujours livrées démontées pour un transport sécurisé



## A Armoires avec portes en continu

sur **pieds** de 100 mm hauteur, profondeur 500 mm. Dimensions utiles par porte : 1810 x 262/362 x 478 mm (H x L x P), chaque compartiment équipé d'une tablette porte-chapeaux, d'une tringle de penderie et de 4 crochets



### 1. Dimensions et matériau de porte



	300	400	600	800
Largeur	300	400	600	800
Hauteur	1950	1950	1950	1950
Compartiments	1 x 300	1 x 400	2 x 300	2 x 400
RSC	2	3	4	5
N° de com.	<b>46110-10</b>	<b>46110-12</b>	<b>46110-20</b>	<b>46110-22</b>



Portes décor en HPL	Épaisseur 13 mm			
+ N° de com.		+ 46110-730	+ 46112-730	+ 46120-730
			+ 46122-730	



Portes en verre	Épaisseur 8 mm			
+ N° de com.		+ 46110-750	+ 46112-750	+ 46120-750
				+ 46122-750



### 2. Couleur de corps (voir vue d'ensemble des coloris à la fin du catalogue)

Veuillez faire votre choix ..... **539**



### 3. Couleur de porte (ou décor de porte sur le modèle HPL+couleur du verre)

Veuillez faire votre choix ..... **539**



### Accessoires

Équipements supplémentaires, fermetures ..... **444** **451**



### Façade latérale en acier


utilisable à gauche ou à droite.



**Une façade est nécessaire par rangée d'armoire pour chaque côté extérieur visible.**

Hauteur	1850
Profondeur	500
RSC	1
+ N° de com.	+ 4600-716

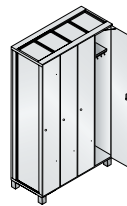
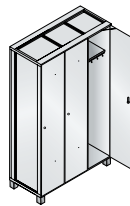
# Armoires vestiaires



- A** Armoires en rangée et individuelles ..... 430
- B** Façade latérale ..... à partir de 430
- C** Cache miroir ..... 446
- D** Plateau lisse ..... 444
- E** Dispositif de toit incliné ..... 444



N° de com. 46120-30  
 + 46130-730 (portes décor HPL Wengé)  
 + 4600-716 (façade latérale en acier)



1.	900	1200	1200
	1950	1950	1950
	3 x 300	3 x 400	4 x 300
	5	6	6
	<b>46110-30</b>	<b>46110-32</b>	<b>46110-40</b>
+	+ 46130-730	+ 46132-730	+ 46140-730
+	+ 46130-750	+ 46132-750	+ 46140-750



+	SoCLE	Couleur (standard)	Anthracite RAL 7021
	à la place des pieds, modèle en acier, hauteur 100 mm, réglable en hauteur sur env. 60 mm	Hauteur d'armoire	1950
		N° de com.	...2-...



N° de com. 46110-20  
 + 4600-716 (façade latérale en acier)



## Décors et plateaux en verre\*


### Mélangé

pour armoires demi-hauteur, avec chant droit de 25 mm




### Façades de décor (haute densité HPL) massives

pour portes « Evolo », « Cambio » et « Prefino », avec chant arrondi, noir, 13 mm




### Façades décor (moyenne densité)

pour portes « Evolo », chant noir, 18 mm



### Façades en verre

pour portes « Prefino », en verre de sécurité émaillé coloré, 8 mm



#### \* Remarques importantes :

Tous les décors d'un modèle de plateau peuvent être choisis librement sans supplément ! Les tons unis et les décors bois ne présentent pas de différence de tarif.

Les décors et les plateaux en verre de cette page s'appliquent exclusivement à la partie du catalogue vestiaire et armoires vestiaires.




## Coloris

### Groupe de couleurs 0 (sans supplément)



Gris clair  
RAL 7035



Anthracite  
RAL 7021  
(gris noir)



Gris volcan  
RDS 000 50 00



Gris métallique  
DB 703 lisse



Bleu clair  
RAL 5012



Bleu lointain  
RAL 5023



Vert réséda  
RAL 6011

### Groupe de couleurs I (sans supplément pour les façades si le corps correspond au groupe de couleurs 0)



Bleu gentiane  
RAL 5010



Bleu lapis  
RDS 270 20 29



Rouge sienne  
RDS 050 40 50



Rouge feu  
RAL 3000



Rouge bourgogne  
RDS 010 20 25



Rouge rubis  
RAL 3003



Blanc perle  
RAL 1013



Vert clair  
RAL 6027



Bleu d'eau  
RAL 5021



Vert mousse  
RAL 6005

### Groupe de couleurs II (sans supplément pour les façades si le corps correspond au groupe de couleurs 0)



Jaune pastel  
RDS 095 90 30




Jaune-soufre  
RDS 095 90 59



Jaune soleil  
RDS 080 80 60



Orangé jaune  
RAL 2000



Vert pastel  
RDS 110 90 20



Vert viridin  
RDS 110 80 60



Blanc pur  
RAL 9010



Aluminium blanc  
RAL 9006



Aluminium gris  
RAL 9007

## Nous vous simplifions la vie !

- **Aucun supplément pour le groupe de couleurs 0**
  - Les suppléments des groupes de couleurs I et II sont indiqués dans le tableau ci-dessous
  - Le référence de supplément par couleur (RSC) du produit est indiqué plus tôt dans le catalogue, dans le tableau de commande
- En cas de revêtement bicolore (corps et façades différents), la formule suivante s'applique :

- **Le revêtement du corps détermine le supplément de prix**

Vos avantages :

- **Un calcul simplifié du supplément couleur à l'aide de la couleur du corps uniquement**
- Plus de 100 coloris et combinaisons de couleurs sans supplément !

### Suppléments couleurs

Référence du supplément de couleur RSC	Supplément / pièce groupe de couleurs I	Supplément / pièce groupe de couleurs II
1		
2		
3		
4		
5		
6		
7		
8		
9		
10		
11		
12		
13		
14		
15		

## Acier, verre, bois – une combinaison géniale.

Ces pages dépliantes vous présentent le concept de couleurs valable pour les parties du catalogue

■ **Armoires, établis et étagères** (aménagements de service)

■ **Vestiaires et penderies**



### **Revêtements de couleurs pour l'acier**

*Nous vous proposons de série de nombreux revêtements séduisants pour l'acier.*

*Nous répondons par ailleurs à tous vos souhaits en matière de couleurs.*



### **Décors**

*Les façades et les plateaux aspect bois sont disponibles dans plusieurs modèles. En plus de la palette, nous vous proposons si besoin la surface décor ou placage souhaitée.*



### **Coloris du verre**

*Les portes en verre des armoires vestiaires Prefino sont disponibles dans différents coloris de verre émaillé.*



**Attention:** Les châssis sont livrés, de manière standard, dans la teinte anthracite. Les tablettes, les cadres de suspension etc. sont toujours revêtus dans la couleur gris clair. Les tablettes zinguées n'ont pas de revêtement.

**Sous réserve d'écarts de couleur qui ne pourront justifier une réclamation. Toute responsabilité pour des erreurs et vices d'impression est exclue.**

**Les tableaux de couleurs ne sont qu'une aide pour évaluer l'aspect approximatif d'une couleur. Pour des informations plus précises, veuillez consulter la carte des couleurs RAL et/ou les échantillons originaux.**

**Remarques importantes :**

Tous les décors, les couleurs et les surfaces représentés peuvent être livrés en série. D'autres modèles (par exemple pour des aménagements de projets) sont disponibles sur demande.

D'autres teintes RAL ou RDS ainsi que « l'acier nature » doivent également faire l'objet d'une demande en fonction du nombre.

RDS = RAL-Design-System

Le système de suppléments de couleurs de la page 540 s'applique uniquement aux meubles pour lesquels les structures et les façades sont revêtues dans une seule teinte.

Pour toute question relative à d'autres variantes (par ex. différentes couleurs de portes sur une seule et même armoire), veuillez faire une demande relative à votre projet.